

Coordinación de Certificación y Registro
 03 de Agosto de 2012

Período de certificación: Intersemestral 2012-I (Junio 2012)
Academia: Ingeniería

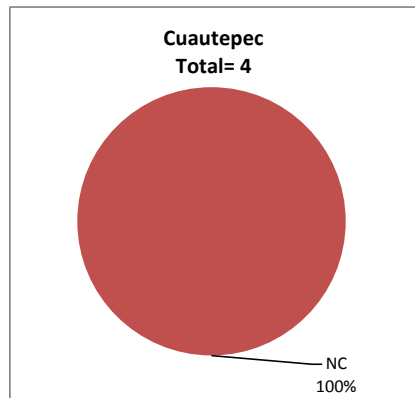
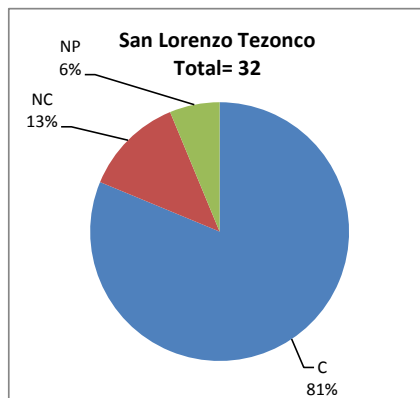
Curso: Sistemas de comunicaciones ópticas
Colegio: Ciencia y Tecnología

Tabla 1. Resultados globales de los estudiantes inscritos a la certificación

Total de estudiantes:	36
Turno matutino:	36
Turno vespertino:	0

Plantel	C			NC			NP			Total
	M	V	Sub total	M	V	Sub total	M	V	Sub total	
DV										
CH										
IZT										
SLT	26	0	26	4	0	4	2	0	2	32
CUAUT	0	0	0	4	0	4	0	0	0	4
Total	26	0	26	8	0	8	2	0	2	36

C: Obtuvieron la certificación, **NC:** No obtuvieron la certificación, **NP:** No se presentaron; **M:** Turno matutino, **V:** Turno vespertino
DV: Del Valle, **CH:** Centro Histórico, **IZT:** Iztapalapa, **SLT:** San Lorenzo Tezonco, **CUAUT:** Cuauhtémoc

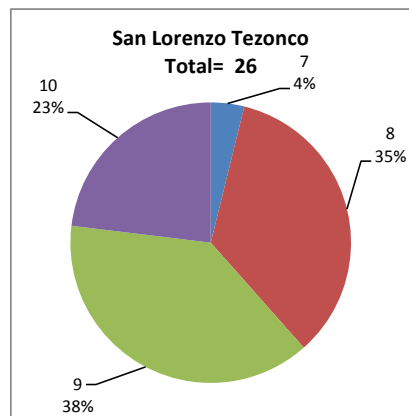


BALANCE DE RESULTADOS

Tabla 2. Resultados de los estudiantes que obtuvieron la certificación

Total de estudiantes:	26
Turno matutino:	26
Turno vespertino:	0

Plantel	"7"			"8"			"9"			"10"			Total
	M	V	Sub total	M	V	Sub total	M	V	Sub total	M	V	Sub total	
DV													
CH													
IZT													
SLT	1	0	1	9	0	9	10	0	10	6	0	6	26
CUAUT	0	0	0	0	0	0	0	0	0	0	0	0	0
Total	1	0	1	9	0	9	10	0	10	6	0	6	26



DESGLOSE DE RESULTADOS

Este apartado tiene como objetivo incluir información más detallada sobre el Balance de Resultados, así como proporcionar mayores elementos de análisis a los profesores y academias.

La información que se adiciona es un comparativo de los resultados que obtuvieron los estudiantes en los siguientes casos:

- a) Estudiantes inscritos a la certificación y al curso en Registro Escolar (que se supone asistieron a clases); y
- b) Estudiantes inscritos solamente a la certificación

ESTUDIANTES QUE SOLICITARON LA CERTIFICACIÓN

Tabla 3. Datos generales de los estudiantes

Estudiantes inscritos				
Plantel	Total a la certificación	Al curso*	Al curso y a la certificación	Sólo a la certificación
DV				
CH				
IZT				
SLT	32	30	29	3
CUAUT	4	6	4	0
Total	36	36	33	3

* Estudiantes inscritos al curso en Registro Escolar

Tabla 4. Resultados de los estudiantes inscritos al curso y a la certificación

Plantel	C			NC			NP			Total
	M	V	Sub total	M	V	Sub total	M	V	Sub total	
DV										
CH										
IZT										
SLT	23	0	23	4	0	4	2	0	2	29
CUAUT	0	0	0	4	0	4	0	0	0	4
Total	23	0	23	8	0	8	2	0	2	33

Tabla 4.1 Resultados de los estudiantes que obtuvieron la certificación

Plantel	"7"			"8"			"9"			"10"			Total
	M	V	Sub total	M	V	Sub total	M	V	Sub total	M	V	Sub total	
DV													
CH													
IZT													
SLT	1	0	1	6	0	6	10	0	10	6	0	6	23
CUAUT	0	0	0	0	0	0	0	0	0	0	0	0	0
Total	1	0	1	6	0	6	10	0	10	6	0	6	23

Tabla 5. Resultados de los estudiantes inscritos sólo a la certificación

Plantel	C			NC			NP			Total
	M	V	Sub total	M	V	Sub total	M	V	Sub total	
DV										
CH										
IZT										
SLT	3	0	3	0	0	0	0	0	0	3
CUAUT	0	0	0	0	0	0	0	0	0	0
Total	3	0	3	0	0	0	0	0	0	3

Tabla 5.1 Resultados de los estudiantes que obtuvieron la certificación

Plantel	"7"			"8"			"9"			"10"			Total
	M	V	Sub total	M	V	Sub total	M	V	Sub total	M	V	Sub total	
DV													
CH													
IZT													
SLT	0	0	0	3	0	3	0	0	0	0	0	0	3
CUAUT	0	0	0	0	0	0	0	0	0	0	0	0	0
Total	0	0	0	3	0	3	0	0	0	0	0	0	3