

**Coordinación de Certificación y Registro**  
 03 de Agosto de 2012

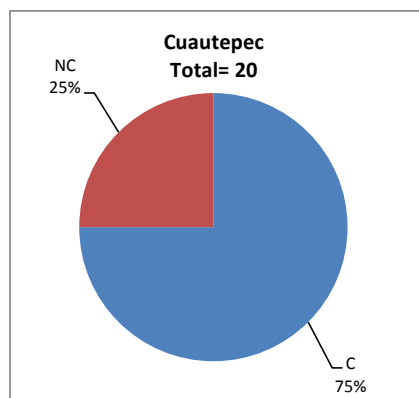
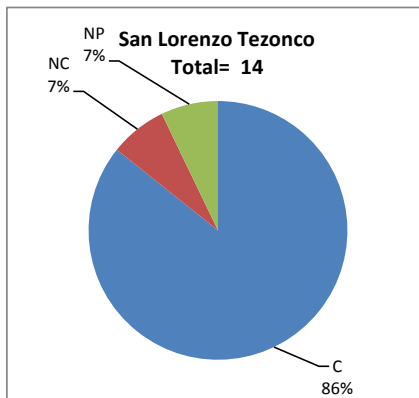
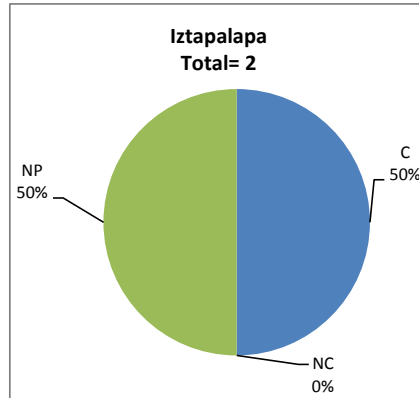
**Período de certificación:** Intersemestral 2012-I (Junio 2012)      **Curso:** Propagación y antenas  
**Academia:** Ingeniería      **Colegio:** Ciencia y Tecnología

**Tabla 1. Resultados globales de los estudiantes inscritos a la certificación**

<b>Total de estudiantes:</b>	36
<b>Turno matutino:</b>	36
<b>Turno vespertino:</b>	0

Plantel	C			NC			NP			Total
	M	V	Sub total	M	V	Sub total	M	V	Sub total	
DV										
CH										
IZT	1	0	1	0	0	0	1	0	1	2
SLT	12	0	12	1	0	1	1	0	1	14
CUAUT	15	0	15	5	0	5	0	0	0	20
<b>Total</b>	<b>28</b>	<b>0</b>	<b>28</b>	<b>6</b>	<b>0</b>	<b>6</b>	<b>2</b>	<b>0</b>	<b>2</b>	<b>36</b>

**C:** Obtuvieron la certificación, **NC:** No obtuvieron la certificación, **NP:** No se presentaron; **M:** Turno matutino, **V:** Turno vespertino  
**DV:** Del Valle, **CH:** Centro Histórico, **IZT:** Iztapalapa, **SLT:** San Lorenzo Tezonco, **CUAUT:** Cuauhtémoc

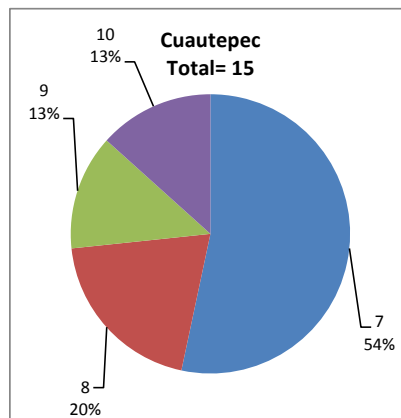
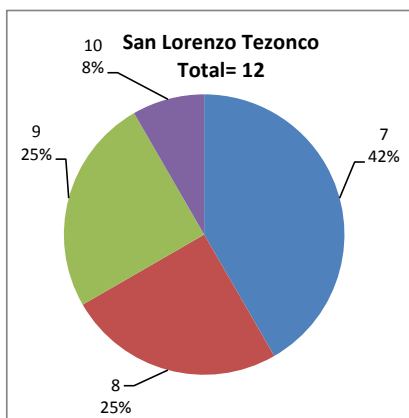
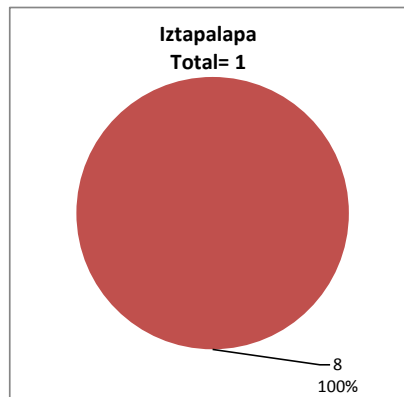


## BALANCE DE RESULTADOS

Tabla 2. Resultados de los estudiantes que obtuvieron la certificación

<b>Total de estudiantes:</b>	28
<b>Turno matutino:</b>	28
<b>Turno vespertino:</b>	0

Plantel	"7"			"8"			"9"			"10"			Total
	M	V	Sub total	M	V	Sub total	M	V	Sub total	M	V	Sub total	
DV													
CH													
IZT	0	0	0	1	0	1	0	0	0	0	0	0	1
SLT	5	0	5	3	0	3	3	0	3	1	0	1	12
CUAUT	8	0	8	3	0	3	2	0	2	2	0	2	15
<b>Total</b>	<b>13</b>	<b>0</b>	<b>13</b>	<b>7</b>	<b>0</b>	<b>7</b>	<b>5</b>	<b>0</b>	<b>5</b>	<b>3</b>	<b>0</b>	<b>3</b>	<b>28</b>



### DESGLOSE DE RESULTADOS

Este apartado tiene como objetivo incluir información más detallada sobre el Balance de Resultados, así como proporcionar mayores elementos de análisis a los profesores y academias.

La información que se adiciona es un comparativo de los resultados que obtuvieron los estudiantes en los siguientes casos:

- a) Estudiantes inscritos a la certificación y al curso en Registro Escolar (que se supone asistieron a clases); y
- b) Estudiantes inscritos solamente a la certificación

### ESTUDIANTES QUE SOLICITARON LA CERTIFICACIÓN

**Tabla 3. Datos generales de los estudiantes**

Plantel	Estudiantes inscritos			
	Total a la certificación	Al curso*	Al curso y a la certificación	Sólo a la certificación
DV				
CH				
IZT	2	4	2	0
SLT	14	25	14	0
CUAUT	20	20	19	1
Total	36	49	35	1

\* Estudiantes inscritos al curso en Registro Escolar

**Tabla 4. Resultados de los estudiantes inscritos al curso y a la certificación**

Plantel	C			NC			NP			Total
	M	V	Sub total	M	V	Sub total	M	V	Sub total	
DV										
CH										
IZT	1	0	1	0	0	0	1	0	1	2
SLT	12	0	12	1	0	1	1	0	1	14
CUAUT	14	0	14	5	0	5	0	0	0	19
Total	27	0	27	6	0	6	2	0	2	35

**Tabla 4.1 Resultados de los estudiantes que obtuvieron la certificación**

Plantel	"7"			"8"			"9"			"10"			Total
	M	V	Sub total	M	V	Sub total	M	V	Sub total	M	V	Sub total	
DV													
CH													
IZT	0	0	0	1	0	1	0	0	0	0	0	0	1
SLT	5	0	5	3	0	3	3	0	3	1	0	1	12
CUAUT	7	0	7	3	0	3	2	0	2	2	0	2	14
Total	12	0	12	7	0	7	5	0	5	3	0	3	27

