

Coordinación de Certificación y Registro
 07 de Agosto de 2012

Período de certificación: Intersemestral 2012-I (Junio 2012)
Academia: Física

Curso: Óptica y acústica
Colegio: Ciencia y Tecnología

Tabla 1. Resultados globales de los estudiantes inscritos a la certificación

Total de estudiantes:	35
Turno matutino:	5
Turno vespertino:	30

Plantel	C			NC			NP			Total
	M	V	Sub total	M	V	Sub total	M	V	Sub total	
DV										
CH										
IZT										
SLT	3	10	13	0	0	0	0	0	0	13
CUAUT	2	17	19	0	0	0	0	3	3	22
Total	5	27	32	0	0	0	0	3	3	35

C: Obtuvieron la certificación, **NC:** No obtuvieron la certificación, **NP:** No se presentaron; **M:** Turno matutino, **V:** Turno vespertino
DV: Del Valle, **CH:** Centro Histórico, **IZT:** Iztapalapa, **SLT:** San Lorenzo Tezonco, **CUAUT:** Cuautepec

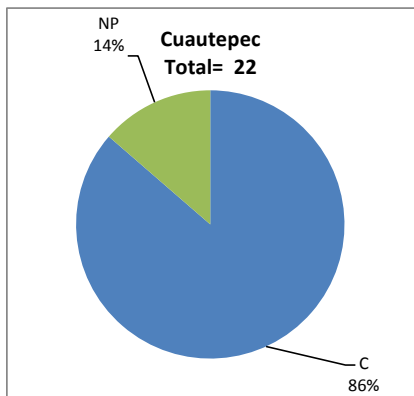
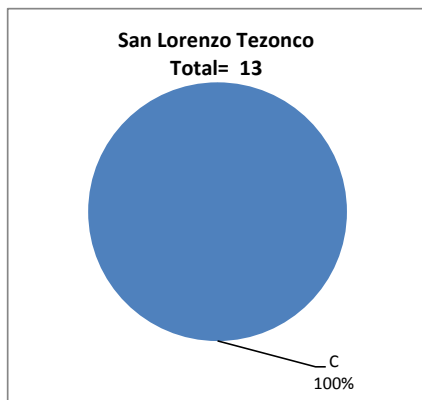
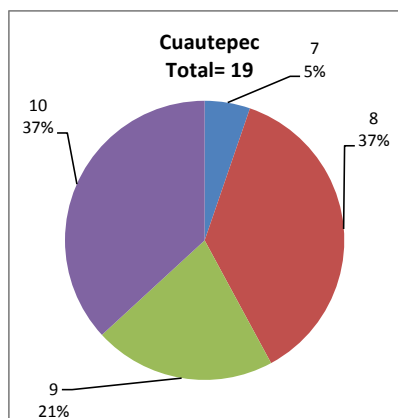
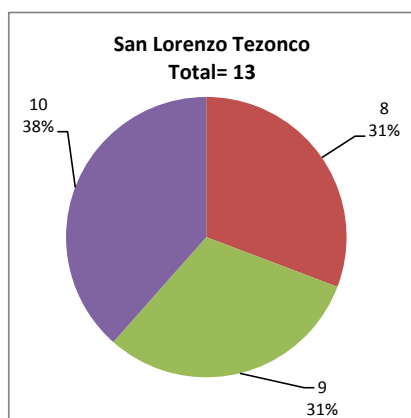


Tabla 2. Resultados de los estudiantes que obtuvieron la certificación

Total de estudiantes:	32
Turno matutino:	5
Turno vespertino:	27

Plantel	"7"			"8"			"9"			"10"			Total
	M	V	Sub total	M	V	Sub total	M	V	Sub total	M	V	Sub total	
DV													
CH													
IZT													
SLT	0	0	0	2	2	4	1	3	4	0	5	5	13
CUAUT	0	1	1	2	5	7	0	4	4	0	7	7	19
Total	0	1	1	4	7	11	1	7	8	0	12	12	32



DESGLOSE DE RESULTADOS

Este apartado tiene como objetivo incluir información más detallada sobre el Balance de Resultados, así como proporcionar mayores elementos de análisis a los profesores y academias.

La información que se adiciona es un comparativo de los resultados que obtuvieron los estudiantes en los siguientes casos:

- a) Estudiantes inscritos a la certificación y al curso en Registro Escolar (que se supone asistieron a clases); y
- b) Estudiantes inscritos solamente a la certificación

ESTUDIANTES QUE SOLICITARON LA CERTIFICACIÓN

Tabla 3. Datos generales de los estudiantes

Estudiantes inscritos				
Plantel	Total a la certificación	Al curso*	Al curso y a la certificación	Sólo a la certificación
DV				
CH				
IZT				
SLT	13	21	8	5
CUAUT	22	31	20	2
Total	35	52	28	7

* Estudiantes inscritos al curso en Registro Escolar

Tabla 4. Resultados de los estudiantes inscritos al curso y a la certificación

Plantel	C			NC			NP			Total
	M	V	Sub total	M	V	Sub total	M	V	Sub total	
DV										
CH										
IZT										
SLT	2	6	8	0	0	0	0	0	0	8
CUAUT	2	15	17	0	0	0	0	3	3	20
Total	4	21	25	0	0	0	0	3	3	28

Tabla 4.1 Resultados de los estudiantes que obtuvieron la certificación

Plantel	"7"			"8"			"9"			"10"			Total
	M	V	Sub total	M	V	Sub total	M	V	Sub total	M	V	Sub total	
DV													
CH													
IZT													
SLT	0	0	0	2	2	4	0	3	3	0	1	1	8
CUAUT	0	1	1	2	4	6	0	4	4	0	6	6	17
Total	0	1	1	4	6	10	0	7	7	0	7	7	25

BALANCE DE RESULTADOS

Tabla 5. Resultados de los estudiantes inscritos sólo a la certificación

Plantel	C			NC			NP			Total
	M	V	Sub total	M	V	Sub total	M	V	Sub total	
DV										
CH										
IZT										
SLT	1	4	5	0	0	0	0	0	0	5
CUAUT	0	2	2	0	0	0	0	0	0	2
Total	1	6	7	0	0	0	0	0	0	7

Tabla 5.1 Resultados de los estudiantes que obtuvieron la certificación

Plantel	"7"			"8"			"9"			"10"			Total
	M	V	Sub total	M	V	Sub total	M	V	Sub total	M	V	Sub total	
DV													
CH													
IZT													
SLT	0	0	0	0	0	0	1	0	1	0	4	4	5
CUAUT	0	0	0	0	1	1	0	0	0	0	1	1	2
Total	0	0	0	0	1	1	1	0	1	0	5	5	7