

Coordinación de Certificación y Registro
 27 de Julio de 2012

Período de certificación: Intersemestral 2012-I (Junio 2012) **Curso:** Matemáticas discretas
Academia: Informática **Colegio:** Ciencia y Tecnología

Tabla 1. Resultados globales de los estudiantes inscritos a la certificación

Total de estudiantes:	81
Turno matutino:	66
Turno vespertino:	15

Plantel	C			NC			NP			Total
	M	V	Sub total	M	V	Sub total	M	V	Sub total	
DV										
CH										
IZT										
SLT	5	5	10	18	6	24	10	4	14	48
CUAUT	7	0	7	12	0	12	14	0	14	33
Total	12	5	17	30	6	36	24	4	28	81

C: Obtuvieron la certificación, **NC:** No obtuvieron la certificación, **NP:** No se presentaron; **M:** Turno matutino, **V:** Turno vespertino
DV: Del Valle, **CH:** Centro Histórico, **IZT:** Iztapalapa, **SLT:** San Lorenzo Tezonco, **CUAUT:** Cuauhtémoc

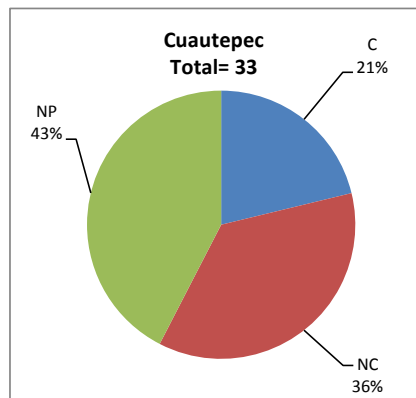
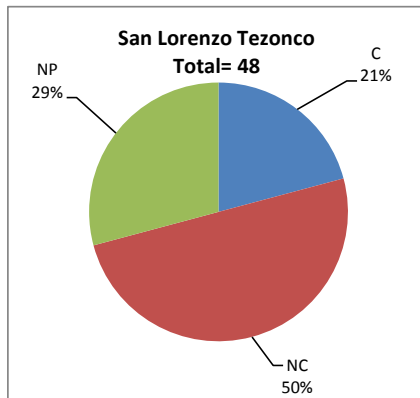
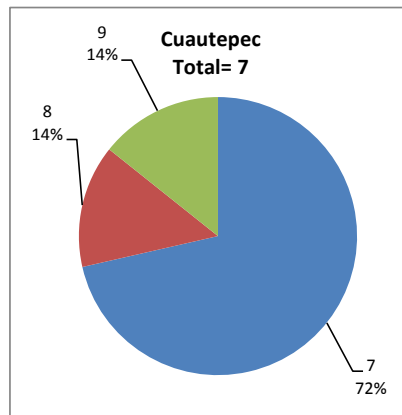
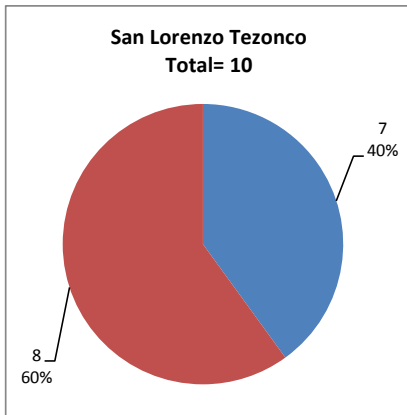


Tabla 2. Resultados de los estudiantes que obtuvieron la certificación

Total de estudiantes:	17
Turno matutino:	12
Turno vespertino:	5

Plantel	"7"			"8"			"9"			"10"			Total
	M	V	Sub total	M	V	Sub total	M	V	Sub total	M	V	Sub total	
DV													
CH													
IZT													
SLT	2	2	4	3	3	6	0	0	0	0	0	0	10
CUAUT	5	0	5	1	0	1	1	0	1	0	0	0	7
Total	7	2	9	4	3	7	1	0	1	0	0	0	17



DESGLOSE DE RESULTADOS

Este apartado tiene como objetivo incluir información más detallada sobre el Balance de Resultados, así como proporcionar mayores elementos de análisis a los profesores y academias.

La información que se adiciona es un comparativo de los resultados que obtuvieron los estudiantes en los siguientes casos:

- a) Estudiantes inscritos a la certificación y al curso en Registro Escolar (que se supone asistieron a clases); y
- b) Estudiantes inscritos solamente a la certificación

ESTUDIANTES QUE SOLICITARON LA CERTIFICACIÓN

Tabla 3. Datos generales de los estudiantes

Estudiantes inscritos				
Plantel	Total a la certificación	Al curso*	Al curso y a la certificación	Sólo a la certificación
DV				
CH				
IZT				
SLT	48	83	41	7
CUAUT	33	59	29	4
Total	81	142	70	11

* Estudiantes inscritos al curso en Registro Escolar

Tabla 4. Resultados de los estudiantes inscritos al curso y a la certificación

Plantel	C			NC			NP			Total
	M	V	Sub total	M	V	Sub total	M	V	Sub total	
DV										
CH										
IZT										
SLT	5	5	10	15	6	21	8	2	10	41
CUAUT	6	0	6	9	0	9	14	0	14	29
Total	11	5	16	24	6	30	22	2	24	70

Tabla 4.1 Resultados de los estudiantes que obtuvieron la certificación

Plantel	"7"			"8"			"9"			"10"			Total
	M	V	Sub total	M	V	Sub total	M	V	Sub total	M	V	Sub total	
DV													
CH													
IZT													
SLT	2	2	4	3	3	6	0	0	0	0	0	0	10
CUAUT	5	0	5	0	0	0	1	0	1	0	0	0	6
Total	7	2	9	3	3	6	1	0	1	0	0	0	16

