

Coordinación de Certificación y Registro
 03 de Agosto de 2012

Período de certificación: Intersemestral 2012-I (Junio 2012)
Academia: Ingeniería

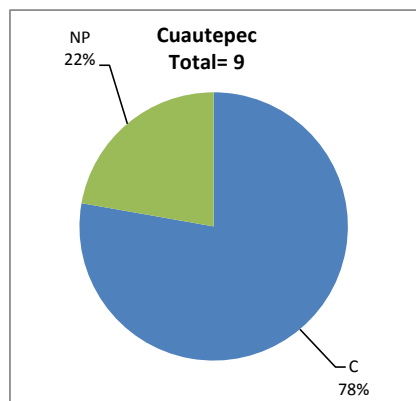
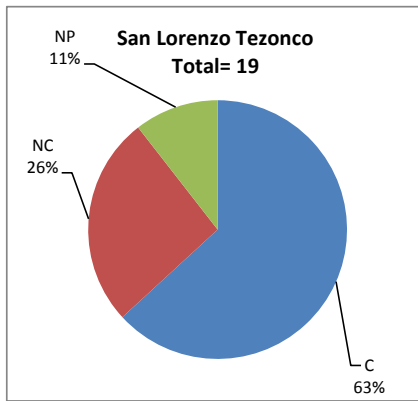
Curso: Ingeniería de transporte
Colegio: Ciencia y Tecnología

Tabla 1. Resultados globales de los estudiantes inscritos a la certificación

Total de estudiantes:	28
Turno matutino:	28
Turno vespertino:	0

Plantel	C			NC			NP			Total
	M	V	Sub total	M	V	Sub total	M	V	Sub total	
DV										
CH										
IZT										
SLT	12	0	12	5	0	5	2	0	2	19
CUAUT	7	0	7	0	0	0	2	0	2	9
Total	19	0	19	5	0	5	4	0	4	28

C: Obtuvieron la certificación, **NC:** No obtuvieron la certificación, **NP:** No se presentaron; **M:** Turno matutino, **V:** Turno vespertino
DV: Del Valle, **CH:** Centro Histórico, **IZT:** Iztapalapa, **SLT:** San Lorenzo Tezonco, **CUAUT:** Cuauhtémoc

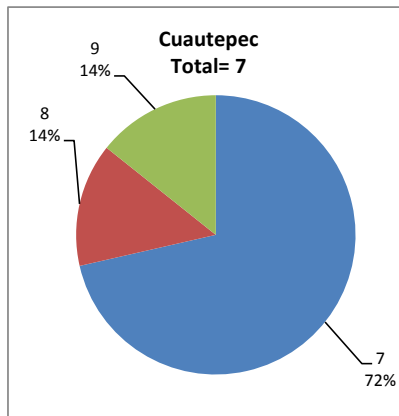
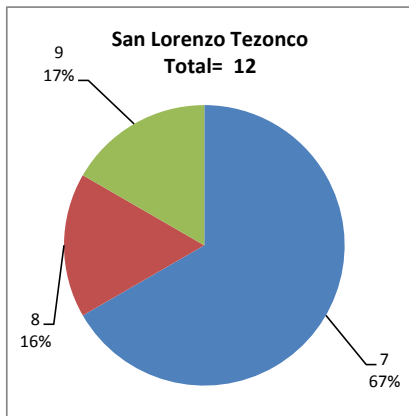


BALANCE DE RESULTADOS

Tabla 2. Resultados de los estudiantes que obtuvieron la certificación

Total de estudiantes:	19
Turno matutino:	19
Turno vespertino:	0

Plantel	"7"			"8"			"9"			"10"			Total
	M	V	Sub total	M	V	Sub total	M	V	Sub total	M	V	Sub total	
DV													
CH													
IZT													
SLT	8	0	8	2	0	2	2	0	2	0	0	0	12
CUAUT	5	0	5	1	0	1	1	0	1	0	0	0	7
Total	13	0	13	3	0	3	3	0	3	0	0	0	19



DESGLOSE DE RESULTADOS

Este apartado tiene como objetivo incluir información más detallada sobre el Balance de Resultados, así como proporcionar mayores elementos de análisis a los profesores y academias.

La información que se adiciona es un comparativo de los resultados que obtuvieron los estudiantes en los siguientes casos:

- a) Estudiantes inscritos a la certificación y al curso en Registro Escolar (que se supone asistieron a clases); y
- b) Estudiantes inscritos solamente a la certificación

ESTUDIANTES QUE SOLICITARON LA CERTIFICACIÓN

Tabla 3. Datos generales de los estudiantes

Estudiantes inscritos				
Plantel	Total a la certificación	Al curso*	Al curso y a la certificación	Sólo a la certificación
DV				
CH				
IZT				
SLT	19	16	13	6
CUAUT	9	12	9	0
Total	28	28	22	6

* Estudiantes inscritos al curso en Registro Escolar

Tabla 4. Resultados de los estudiantes inscritos al curso y a la certificación

Plantel	C			NC			NP			Total
	M	V	Sub total	M	V	Sub total	M	V	Sub total	
DV										
CH										
IZT										
SLT	7	0	7	4	0	4	2	0	2	13
CUAUT	7	0	7	0	0	0	2	0	2	9
Total	14	0	14	4	0	4	4	0	4	22

Tabla 4.1 Resultados de los estudiantes que obtuvieron la certificación

Plantel	"7"			"8"			"9"			"10"			Total
	M	V	Sub total	M	V	Sub total	M	V	Sub total	M	V	Sub total	
DV													
CH													
IZT													
SLT	3	0	3	2	0	2	2	0	2	0	0	0	7
CUAUT	5	0	5	1	0	1	1	0	1	0	0	0	7
Total	8	0	8	3	0	3	3	0	3	0	0	0	14

