

Coordinación de Certificación y Registro
 03 de Agosto de 2012

Período de certificación: Intersemestral 2012-I (Junio 2012)
Academia: Ingeniería

Curso: Fundamentos de administración
Colegio: Ciencia y Tecnología

Tabla 1. Resultados globales de los estudiantes inscritos a la certificación

Total de estudiantes:	50
Turno matutino:	45
Turno vespertino:	5

Plantel	C			NC			NP			Total
	M	V	Sub total	M	V	Sub total	M	V	Sub total	
DV										
CH	19	0	19	0	0	0	6	0	6	25
IZT										
SLT	18	5	23	0	0	0	2	0	2	25
CUAUT										
Total	37	5	42	0	0	0	8	0	8	50

C: Obtuvieron la certificación, **NC:** No obtuvieron la certificación, **NP:** No se presentaron; **M:** Turno matutino, **V:** Turno vespertino
DV: Del Valle, **CH:** Centro Histórico, **IZT:** Iztapalapa, **SLT:** San Lorenzo Tezonco, **CUAUT:** Cuauhtémoc

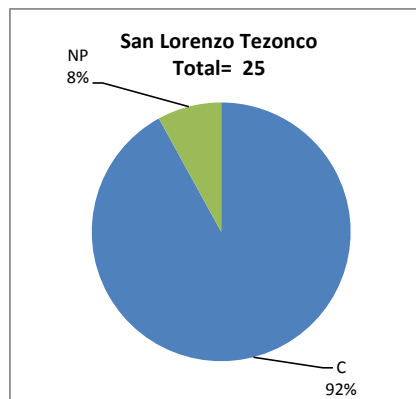
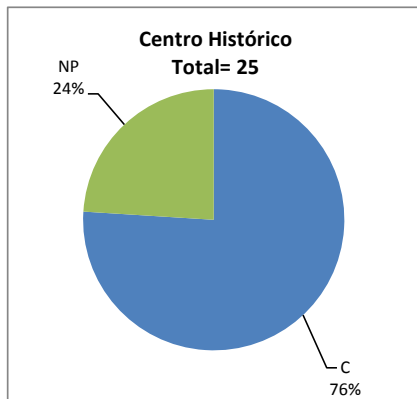
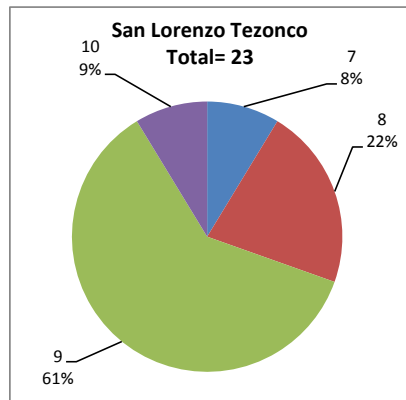
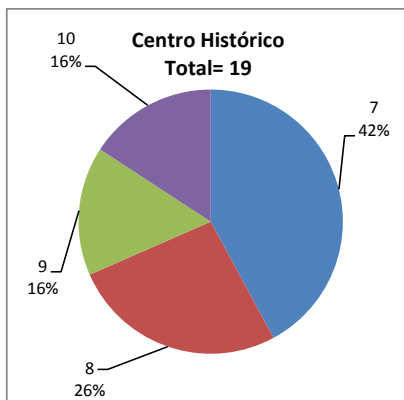


Tabla 2. Resultados de los estudiantes que obtuvieron la certificación

Total de estudiantes:	42
Turno matutino:	37
Turno vespertino:	5

Plantel	"7"			"8"			"9"			"10"			Total
	M	V	Sub total	M	V	Sub total	M	V	Sub total	M	V	Sub total	
DV													
CH	8	0	8	5	0	5	3	0	3	3	0	3	19
IZT													
SLT	2	0	2	4	1	5	11	3	14	1	1	2	23
CUAUT													
Total	10	0	10	9	1	10	14	3	17	4	1	5	42



DESGLOSE DE RESULTADOS

Este apartado tiene como objetivo incluir información más detallada sobre el Balance de Resultados, así como proporcionar mayores elementos de análisis a los profesores y academias.

La información que se adiciona es un comparativo de los resultados que obtuvieron los estudiantes en los siguientes casos:

- a) Estudiantes inscritos a la certificación y al curso en Registro Escolar (que se supone asistieron a clases); y
- b) Estudiantes inscritos solamente a la certificación

ESTUDIANTES QUE SOLICITARON LA CERTIFICACIÓN

Tabla 3. Datos generales de los estudiantes

Estudiantes inscritos				
Plantel	Total a la certificación	Al curso*	Al curso y a la certificación	Sólo a la certificación
DV				
CH	25	28	23	2
IZT				
SLT	25	24	16	9
CUAUT				
Total	50	52	39	11

* Estudiantes inscritos al curso en Registro Escolar

Tabla 4. Resultados de los estudiantes inscritos al curso y a la certificación

Plantel	C			NC			NP			Total
	M	V	Sub total	M	V	Sub total	M	V	Sub total	
DV										
CH	18	0	18	0	0	0	5	0	5	23
IZT										
SLT	12	3	15	0	0	0	1	0	1	16
CUAUT										
Total	30	3	33	0	0	0	6	0	6	39

Tabla 4.1 Resultados de los estudiantes que obtuvieron la certificación

Plantel	"7"			"8"			"9"			"10"			Total
	M	V	Sub total	M	V	Sub total	M	V	Sub total	M	V	Sub total	
DV													
CH	8	0	8	5	0	5	3	0	3	2	0	2	18
IZT													
SLT	0	0	0	3	1	4	9	1	10	0	1	1	15
CUAUT													
Total	8	0	8	8	1	9	12	1	13	2	1	3	33

Tabla 5. Resultados de los estudiantes inscritos sólo a la certificación

Plantel	C			NC			NP			Total
	M	V	Sub total	M	V	Sub total	M	V	Sub total	
DV										
CH	1	0	1	0	0	0	1	0	1	2
IZT										
SLT	6	2	8	0	0	0	1	0	1	9
CUAUT										
Total	7	2	9	0	0	0	2	0	2	11

Tabla 5.1 Resultados de los estudiantes que obtuvieron la certificación

Plantel	"7"			"8"			"9"			"10"			Total
	M	V	Sub total	M	V	Sub total	M	V	Sub total	M	V	Sub total	
DV													
CH	0	0	0	0	0	0	0	0	0	1	0	1	1
IZT													
SLT	2	0	2	1	0	1	2	2	4	1	0	1	8
CUAUT													
Total	2	0	2	1	0	1	2	2	4	2	0	2	9