

Coordinación de Certificación y Registro
 02 de Agosto de 2012

Período de certificación: Intersemestral 2012-I (Junio 2012)
Academia: Ingeniería

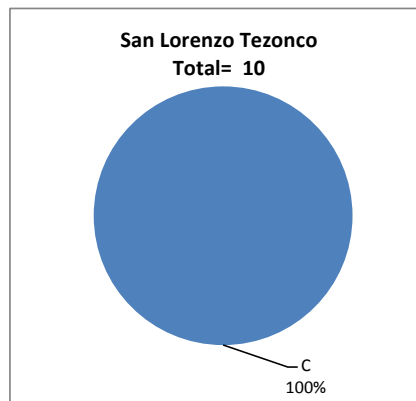
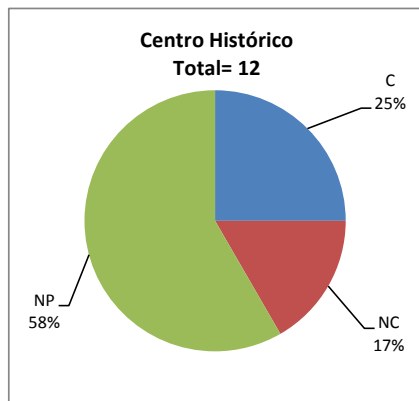
Curso: Energía y transporte
Colegio: Ciencia y Tecnología

Tabla 1. Resultados globales de los estudiantes inscritos a la certificación

| | |
|------------------------------|----|
| Total de estudiantes: | 22 |
| Turno matutino: | 22 |
| Turno vespertino: | 0 |

| Plantel | C | | | NC | | | NP | | | Total |
|--------------|-----------|----------|-----------|----------|----------|-----------|----------|----------|-----------|-----------|
| | M | V | Sub total | M | V | Sub total | M | V | Sub total | |
| DV | | | | | | | | | | |
| CH | 3 | 0 | 3 | 2 | 0 | 2 | 7 | 0 | 7 | 12 |
| IZT | | | | | | | | | | |
| SLT | 10 | 0 | 10 | 0 | 0 | 0 | 0 | 0 | 0 | 10 |
| CUAUT | | | | | | | | | | |
| Total | 13 | 0 | 13 | 2 | 0 | 2 | 7 | 0 | 7 | 22 |

C: Obtuvieron la certificación, **NC:** No obtuvieron la certificación, **NP:** No se presentaron; **M:** Turno matutino, **V:** Turno vespertino
DV: Del Valle, **CH:** Centro Histórico, **IZT:** Iztapalapa, **SLT:** San Lorenzo Tezonco, **CUAUT:** Cuauhtémoc

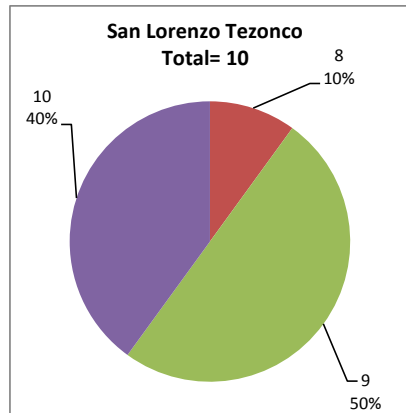


BALANCE DE RESULTADOS

Tabla 2. Resultados de los estudiantes que obtuvieron la certificación

| | |
|------------------------------|----|
| Total de estudiantes: | 13 |
| Turno matutino: | 13 |
| Turno vespertino: | 0 |

| Plantel | "7" | | | "8" | | | "9" | | | "10" | | | Total |
|--------------|----------|----------|-----------|----------|----------|-----------|----------|----------|-----------|----------|----------|-----------|-----------|
| | M | V | Sub total | M | V | Sub total | M | V | Sub total | M | V | Sub total | |
| DV | | | | | | | | | | | | | |
| CH | 0 | 0 | 0 | 3 | 0 | 3 | 0 | 0 | 0 | 0 | 0 | 0 | 3 |
| IZT | | | | | | | | | | | | | |
| SLT | 0 | 0 | 0 | 1 | 0 | 1 | 5 | 0 | 5 | 4 | 0 | 4 | 10 |
| CUAUT | | | | | | | | | | | | | |
| Total | 0 | 0 | 0 | 4 | 0 | 4 | 5 | 0 | 5 | 4 | 0 | 4 | 13 |



DESGLOSE DE RESULTADOS

Este apartado tiene como objetivo incluir información más detallada sobre el Balance de Resultados, así como proporcionar mayores elementos de análisis a los profesores y academias.

La información que se adiciona es un comparativo de los resultados que obtuvieron los estudiantes en los siguientes casos:

- a) Estudiantes inscritos a la certificación y al curso en Registro Escolar (que se supone asistieron a clases); y
- b) Estudiantes inscritos solamente a la certificación

ESTUDIANTES QUE SOLICITARON LA CERTIFICACIÓN

Tabla 3. Datos generales de los estudiantes

| Estudiantes inscritos | | | | |
|-----------------------|--------------------------|-----------|-------------------------------|-------------------------|
| Plantel | Total a la certificación | Al curso* | Al curso y a la certificación | Sólo a la certificación |
| DV | | | | |
| CH | 12 | 10 | 10 | 2 |
| IZT | | | | |
| SLT | 10 | 14 | 10 | 0 |
| CUAUT | | | | |
| Total | 22 | 24 | 20 | 2 |

* Estudiantes inscritos al curso en Registro Escolar

Tabla 4. Resultados de los estudiantes inscritos al curso y a la certificación

| Plantel | C | | | NC | | | NP | | | Total |
|---------|----|---|-----------|----|---|-----------|----|---|-----------|-------|
| | M | V | Sub total | M | V | Sub total | M | V | Sub total | |
| DV | | | | | | | | | | |
| CH | 3 | 0 | 3 | 0 | 0 | 0 | 7 | 0 | 7 | 10 |
| IZT | | | | | | | | | | |
| SLT | 10 | 0 | 10 | 0 | 0 | 0 | 0 | 0 | 0 | 10 |
| CUAUT | | | | | | | | | | |
| Total | 13 | 0 | 13 | 0 | 0 | 0 | 7 | 0 | 7 | 20 |

Tabla 4.1 Resultados de los estudiantes que obtuvieron la certificación

| Plantel | "7" | | | "8" | | | "9" | | | "10" | | | Total |
|---------|-----|---|-----------|-----|---|-----------|-----|---|-----------|------|---|-----------|-------|
| | M | V | Sub total | M | V | Sub total | M | V | Sub total | M | V | Sub total | |
| DV | | | | | | | | | | | | | |
| CH | 0 | 0 | 0 | 3 | 0 | 3 | 0 | 0 | 0 | 0 | 0 | 0 | 3 |
| IZT | | | | | | | | | | | | | |
| SLT | 0 | 0 | 0 | 1 | 0 | 1 | 5 | 0 | 5 | 4 | 0 | 4 | 10 |
| CUAUT | | | | | | | | | | | | | |
| Total | 0 | 0 | 0 | 4 | 0 | 4 | 5 | 0 | 5 | 4 | 0 | 4 | 13 |

