

Coordinación de Certificación y Registro
 02 de Agosto de 2012

Período de certificación: Intersemestral 2012-I (Junio 2012) **Curso:** Electrónica digital II
Academia: Ingeniería **Colegio:** Ciencia y Tecnología

Tabla 1. Resultados globales de los estudiantes inscritos a la certificación

Total de estudiantes:	17
Turno matutino:	3
Turno vespertino:	14

Plantel	C			NC			NP			Total
	M	V	Sub total	M	V	Sub total	M	V	Sub total	
DV										
CH										
IZT										
SLT	0	9	9	0	2	2	0	3	3	14
CUAUT	3	0	3	0	0	0	0	0	0	3
Total	3	9	12	0	2	2	0	3	3	17

C: Obtuvieron la certificación, **NC:** No obtuvieron la certificación, **NP:** No se presentaron; **M:** Turno matutino, **V:** Turno vespertino
DV: Del Valle, **CH:** Centro Histórico, **IZT:** Iztapalapa, **SLT:** San Lorenzo Tezonco, **CUAUT:** Cuauhtémoc

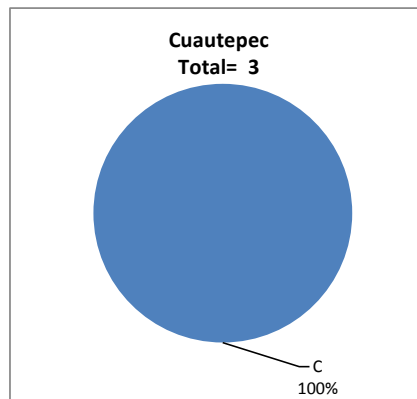
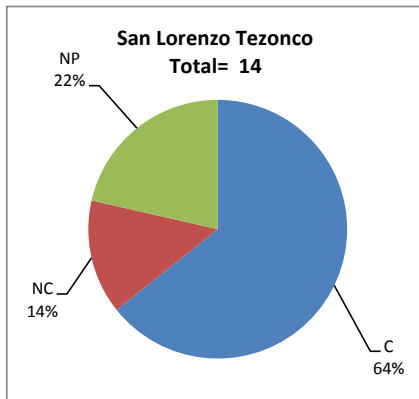
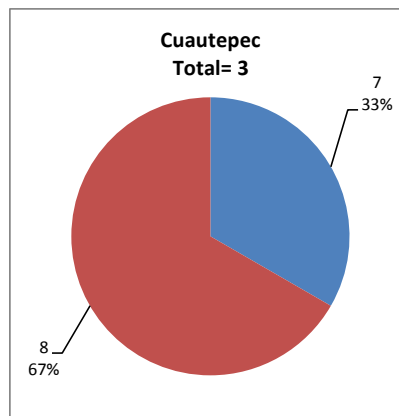
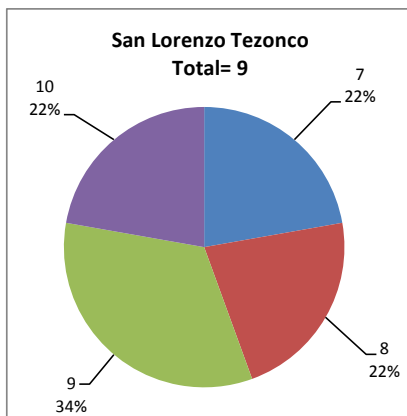


Tabla 2. Resultados de los estudiantes que obtuvieron la certificación

Total de estudiantes:	12
Turno matutino:	3
Turno vespertino:	9

Plantel	"7"			"8"			"9"			"10"			Total
	M	V	Sub total	M	V	Sub total	M	V	Sub total	M	V	Sub total	
DV													
CH													
IZT													
SLT	0	2	2	0	2	2	0	3	3	0	2	2	9
CUAUT	1	0	1	2	0	2	0	0	0	0	0	0	3
Total	1	2	3	2	2	4	0	3	3	0	2	2	12



DESGLOSE DE RESULTADOS

Este apartado tiene como objetivo incluir información más detallada sobre el Balance de Resultados, así como proporcionar mayores elementos de análisis a los profesores y academias.

La información que se adiciona es un comparativo de los resultados que obtuvieron los estudiantes en los siguientes casos:

- a) Estudiantes inscritos a la certificación y al curso en Registro Escolar (que se supone asistieron a clases); y
- b) Estudiantes inscritos solamente a la certificación

ESTUDIANTES QUE SOLICITARON LA CERTIFICACIÓN

Tabla 3. Datos generales de los estudiantes

Estudiantes inscritos				
Plantel	Total a la certificación	Al curso*	Al curso y a la certificación	Sólo a la certificación
DV				
CH				
IZT				
SLT	14	19	10	4
CUAUT	3	0	0	3
Total	17	19	10	7

* Estudiantes inscritos al curso en Registro Escolar

Tabla 4. Resultados de los estudiantes inscritos al curso y a la certificación

Plantel	C			NC			NP			Total
	M	V	Sub total	M	V	Sub total	M	V	Sub total	
DV										
CH										
IZT										
SLT	0	9	9	0	0	0	0	1	1	10
CUAUT	0	0	0	0	0	0	0	0	0	0
Total	0	9	9	0	0	0	0	1	1	10

Tabla 4.1 Resultados de los estudiantes que obtuvieron la certificación

Plantel	"7"			"8"			"9"			"10"			Total
	M	V	Sub total	M	V	Sub total	M	V	Sub total	M	V	Sub total	
DV													
CH													
IZT													
SLT	0	2	2	0	2	2	0	3	3	0	2	2	9
CUAUT	0	0	0	0	0	0	0	0	0	0	0	0	0
Total	0	2	2	0	2	2	0	3	3	0	2	2	9

