

Período de certificación: Intersemestral 2012-I (Junio 2012)
Academia: Ingeniería

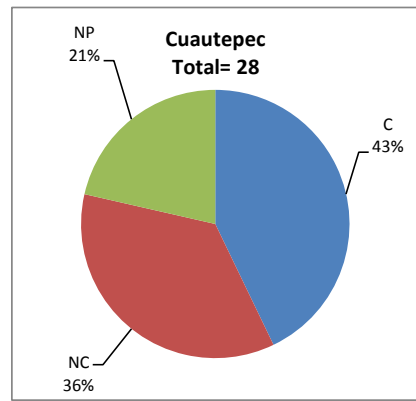
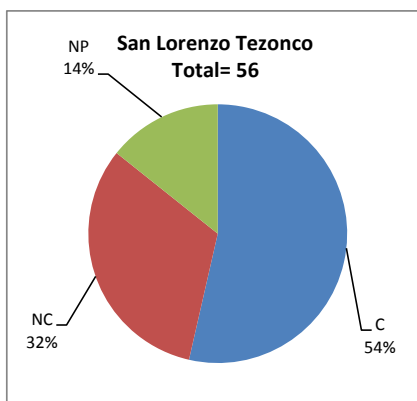
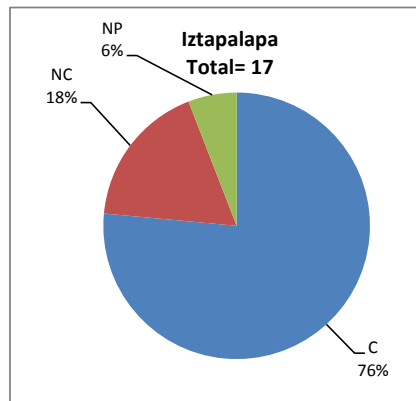
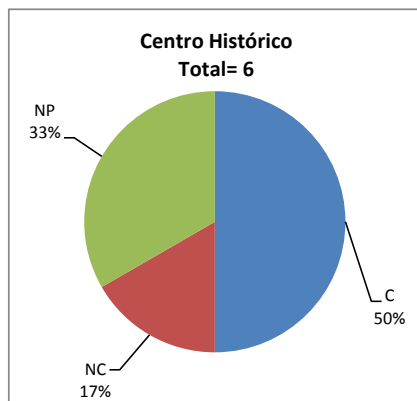
Curso: Electrónica digital I
Colegio: Ciencia y Tecnología

Tabla 1. Resultados globales de los estudiantes inscritos a la certificación

Total de estudiantes:	107
Turno matutino:	62
Turno vespertino:	45

Plantel	C			NC			NP			Total
	M	V	Sub total	M	V	Sub total	M	V	Sub total	
DV										
CH	3	0	3	1	0	1	2	0	2	6
IZT	13	0	13	3	0	3	1	0	1	17
SLT	11	19	30	11	7	18	3	5	8	56
CUAUT	6	6	12	6	4	10	2	4	6	28
Total	33	25	58	21	11	32	8	9	17	107

C: Obtuvieron la certificación, **NC:** No obtuvieron la certificación, **NP:** No se presentaron; **M:** Turno matutino, **V:** Turno vespertino
DV: Del Valle, **CH:** Centro Histórico, **IZT:** Iztapalapa, **SLT:** San Lorenzo Tezonco, **CUAUT:** Cuauhtémoc

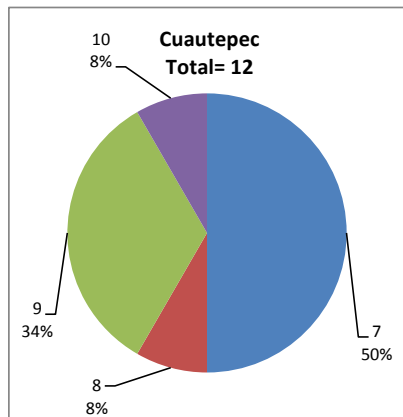
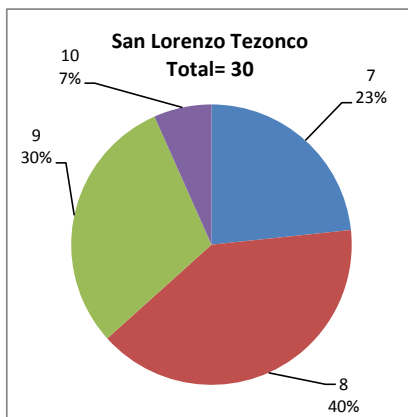
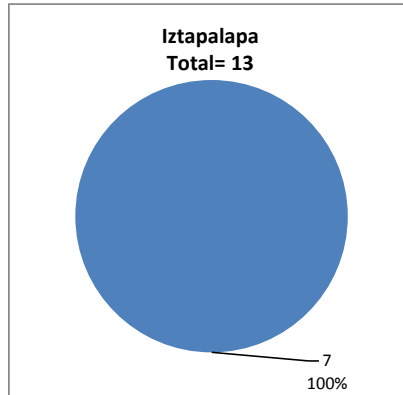
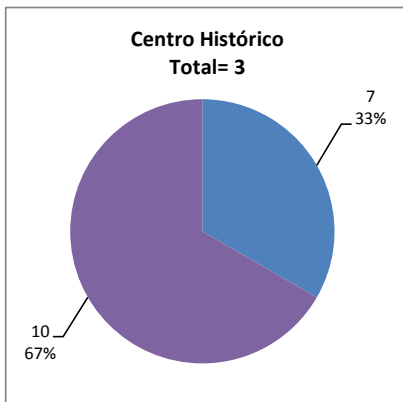


BALANCE DE RESULTADOS

Tabla 2. Resultados de los estudiantes que obtuvieron la certificación

Total de estudiantes:	58
Turno matutino:	33
Turno vespertino:	25

Plantel	"7"			"8"			"9"			"10"			Total
	M	V	Sub total	M	V	Sub total	M	V	Sub total	M	V	Sub total	
DV													
CH	1	0	1	0	0	0	0	0	0	2	0	2	3
IZT	13	0	13	0	0	0	0	0	0	0	0	0	13
SLT	0	7	7	3	9	12	6	3	9	2	0	2	30
CUAUT	3	3	6	0	1	1	3	1	4	0	1	1	12
Total	17	10	27	3	10	13	9	4	13	4	1	5	58



DESGLOSE DE RESULTADOS

Este apartado tiene como objetivo incluir información más detallada sobre el Balance de Resultados, así como proporcionar mayores elementos de análisis a los profesores y academias.

La información que se adiciona es un comparativo de los resultados que obtuvieron los estudiantes en los siguientes casos:

- a) Estudiantes inscritos a la certificación y al curso en Registro Escolar (que se supone asistieron a clases); y
- b) Estudiantes inscritos solamente a la certificación

ESTUDIANTES QUE SOLICITARON LA CERTIFICACIÓN

Tabla 3. Datos generales de los estudiantes

Plantel	Estudiantes inscritos			
	Total a la certificación	Al curso*	Al curso y a la certificación	Sólo a la certificación
DV				
CH	6	9	3	3
IZT	17	18	16	1
SLT	56	59	43	13
CUAUT	28	34	27	1
Total	107	120	89	18

* Estudiantes inscritos al curso en Registro Escolar

Tabla 4. Resultados de los estudiantes inscritos al curso y a la certificación

Plantel	C			NC			NP			Total
	M	V	Sub total	M	V	Sub total	M	V	Sub total	
DV										
CH	2	0	2	0	0	0	1	0	1	3
IZT	12	0	12	3	0	3	1	0	1	16
SLT	9	15	24	10	3	13	2	4	6	43
CUAUT	6	6	12	5	4	9	2	4	6	27
Total	29	21	50	18	7	25	6	8	14	89

Tabla 4.1 Resultados de los estudiantes que obtuvieron la certificación

Plantel	"7"			"8"			"9"			"10"			Total
	M	V	Sub total	M	V	Sub total	M	V	Sub total	M	V	Sub total	
DV													
CH	0	0	0	0	0	0	0	0	0	2	0	2	2
IZT	12	0	12	0	0	0	0	0	0	0	0	0	12
SLT	0	6	6	2	8	10	5	1	6	2	0	2	24
CUAUT	3	3	6	0	1	1	3	1	4	0	1	1	12
Total	15	9	24	2	9	11	8	2	10	4	1	5	50

Tabla 5. Resultados de los estudiantes inscritos sólo a la certificación

Plantel	C			NC			NP			Total
	M	V	Sub total	M	V	Sub total	M	V	Sub total	
DV										
CH	1	0	1	1	0	1	1	0	1	3
IZT	1	0	1	0	0	0	0	0	0	1
SLT	2	4	6	1	4	5	1	1	2	13
CUAUT	0	0	0	1	0	1	0	0	0	1
Total	4	4	8	3	4	7	2	1	3	18

Tabla 5.1 Resultados de los estudiantes que obtuvieron la certificación

Plantel	"7"			"8"			"9"			"10"			Total
	M	V	Sub total	M	V	Sub total	M	V	Sub total	M	V	Sub total	
DV													
CH	1	0	1	0	0	0	0	0	0	0	0	0	1
IZT	1	0	1	0	0	0	0	0	0	0	0	0	1
SLT	0	1	1	1	1	2	1	2	3	0	0	0	6
CUAUT	0	0	0	0	0	0	0	0	0	0	0	0	0
Total	2	1	3	1	1	2	1	2	3	0	0	0	8