

Coordinación de Certificación y Registro
 12 de Octubre de 2012

Período de certificación: Intersemestral 2012-I (Junio 2012)
Academia: Matemáticas

Curso: Ecuaciones Diferenciales Parciales
Colegio: Ciencia y Tecnología

Tabla 1. Resultados globales de los estudiantes inscritos a la certificación

Total de estudiantes:	26
Turno matutino:	15
Turno vespertino:	11

Plantel	C			NC			NP			Total
	M	V	Sub total	M	V	Sub total	M	V	Sub total	
DV										
CH										
IZT										
SLT	13	3	16	0	0	0	2	0	2	18
CUAUT	0	7	7	0	1	1	0	0	0	8
Total	13	10	23	0	1	1	2	0	2	26

C: Obtuvieron la certificación, **NC:** No obtuvieron la certificación, **NP:** No se presentaron; **M:** Turno matutino, **V:** Turno vespertino
DV: Del Valle, **CH:** Centro Histórico, **IZT:** Iztapalapa, **SLT:** San Lorenzo Tezonco, **CUAUT:** Cuauhtémoc

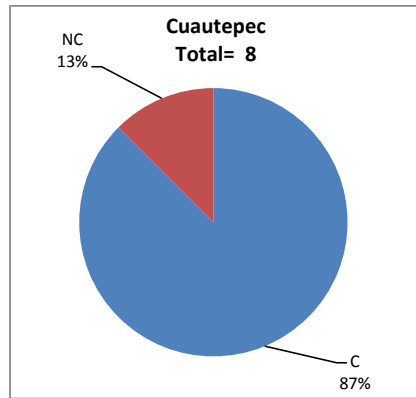
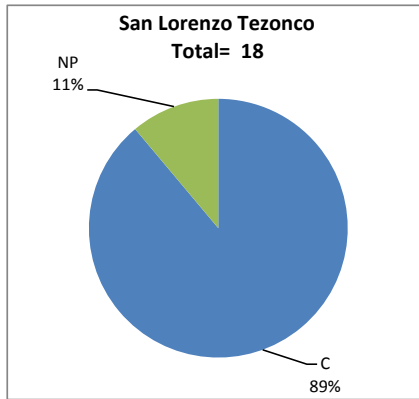
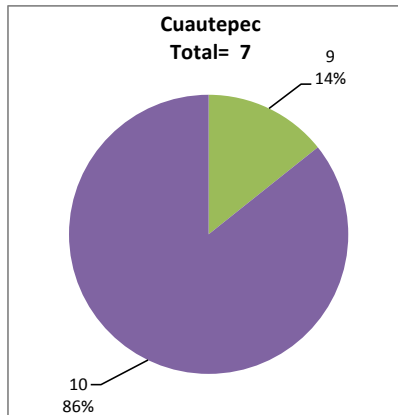
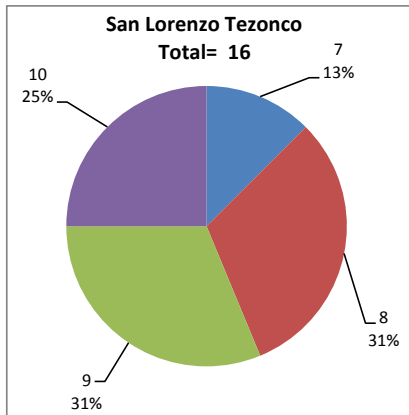


Tabla 2. Resultados de los estudiantes que obtuvieron la certificación

Total de estudiantes:	23
Turno matutino:	13
Turno vespertino:	10

Plantel	"7"			"8"			"9"			"10"			Total
	M	V	Sub total	M	V	Sub total	M	V	Sub total	M	V	Sub total	
DV													
CH													
IZT													
SLT	2	0	2	3	2	5	4	1	5	4	0	4	16
CUAUT	0	0	0	0	0	0	0	1	1	0	6	6	7
Total	2	0	2	3	2	5	4	2	6	4	6	10	23



DESGLOSE DE RESULTADOS

Este apartado tiene como objetivo incluir información más detallada sobre el Balance de Resultados, así como proporcionar mayores elementos de análisis a los profesores y academias.

La información que se adiciona es un comparativo de los resultados que obtuvieron los estudiantes en los siguientes casos:

- a) Estudiantes inscritos a la certificación y al curso en Registro Escolar (que se supone asistieron a clases); y
- b) Estudiantes inscritos solamente a la certificación

ESTUDIANTES QUE SOLICITARON LA CERTIFICACIÓN

Tabla 3. Datos generales de los estudiantes

Estudiantes inscritos				
Plantel	Total a la certificación	Al curso*	Al curso y a la certificación	Sólo a la certificación
DV				
CH				
IZT				
SLT	18	32	16	2
CUAUT	8	8	5	3
Total	26	40	21	5

* Estudiantes inscritos al curso en Registro Escolar

Tabla 4. Resultados de los estudiantes inscritos al curso y a la certificación

Plantel	C			NC			NP			Total
	M	V	Sub total	M	V	Sub total	M	V	Sub total	
DV										
CH										
IZT										
SLT	12	3	15	0	0	0	1	0	1	16
CUAUT	0	4	4	0	1	1	0	0	0	5
Total	12	7	19	0	1	1	1	0	1	21

Tabla 4.1 Resultados de los estudiantes que obtuvieron la certificación

Plantel	"7"			"8"			"9"			"10"			Total
	M	V	Sub total	M	V	Sub total	M	V	Sub total	M	V	Sub total	
DV													
CH													
IZT													
SLT	2	0	2	3	2	5	4	1	5	3	0	3	15
CUAUT	0	0	0	0	0	0	0	1	1	0	3	3	4
Total	2	0	2	3	2	5	4	2	6	3	3	6	19

Tabla 5. Resultados de los estudiantes inscritos sólo a la certificación

Plantel	C			NC			NP			Total
	M	V	Sub total	M	V	Sub total	M	V	Sub total	
DV										
CH										
IZT										
SLT	1	0	1	0	0	0	1	0	1	2
CUAUT	0	3	3	0	0	0	0	0	0	3
Total	1	3	4	0	0	0	1	0	1	5

Tabla 5.1 Resultados de los estudiantes que obtuvieron la certificación

Plantel	"7"			"8"			"9"			"10"			Total
	M	V	Sub total	M	V	Sub total	M	V	Sub total	M	V	Sub total	
DV													
CH													
IZT													
SLT	0	0	0	0	0	0	0	0	0	1	0	1	1
CUAUT	0	0	0	0	0	0	0	0	0	0	3	3	3
Total	0	0	0	0	0	0	0	0	0	1	3	4	4