

Coordinación de Certificación y Registro
 12 de Octubre de 2012

Período de certificación: Intersemestral 2012-I (Junio 2012)
Academia: Matemáticas

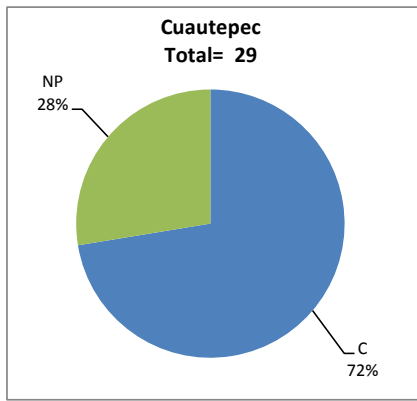
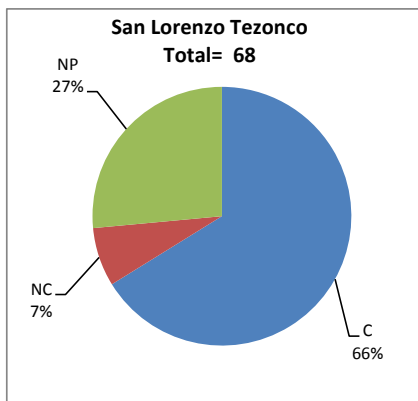
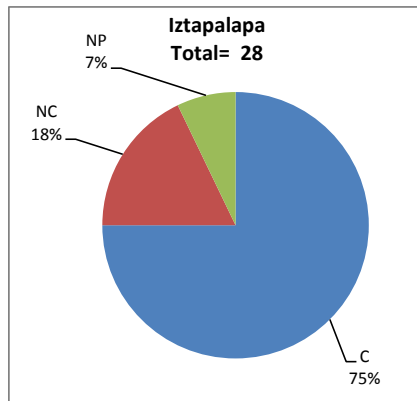
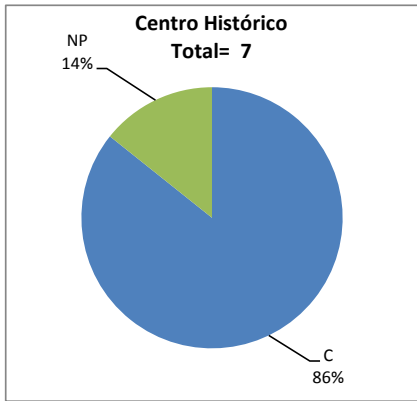
Curso: Ecuaciones Diferenciales Ordinarias
Colegio: Ciencia y Tecnología

Tabla 1. Resultados globales de los estudiantes inscritos a la certificación

Total de estudiantes:	132
Turno matutino:	83
Turno vespertino:	49

Plantel	C			NC			NP			Total
	M	V	Sub total	M	V	Sub total	M	V	Sub total	
DV										
CH	6	0	6	0	0	0	1	0	1	7
IZT	11	10	21	5	0	5	1	1	2	28
SLT	30	15	45	4	1	5	10	8	18	68
CUAUT	10	11	21	0	0	0	5	3	8	29
Total	57	36	93	9	1	10	17	12	29	132

C: Obtuvieron la certificación, **NC:** No obtuvieron la certificación, **NP:** No se presentaron; **M:** Turno matutino, **V:** Turno vespertino
DV: Del Valle, **CH:** Centro Histórico, **IZT:** Iztapalapa, **SLT:** San Lorenzo Tezonco, **CUAUT:** Cuauhtémoc

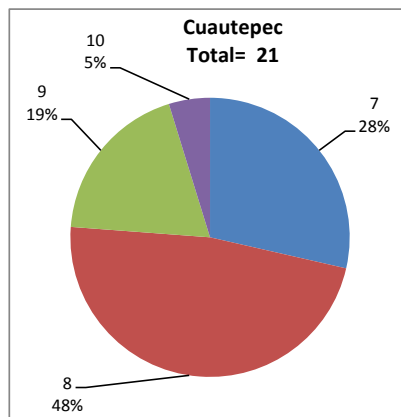
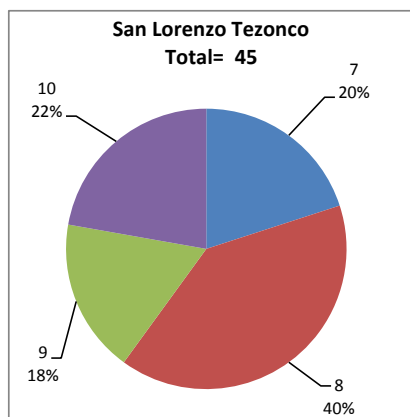
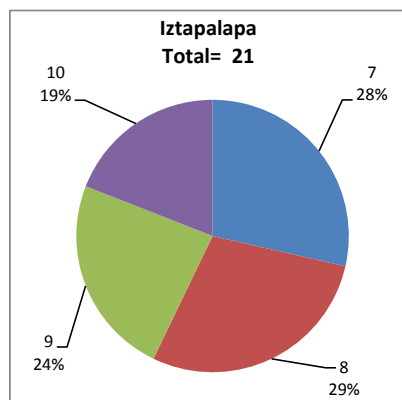
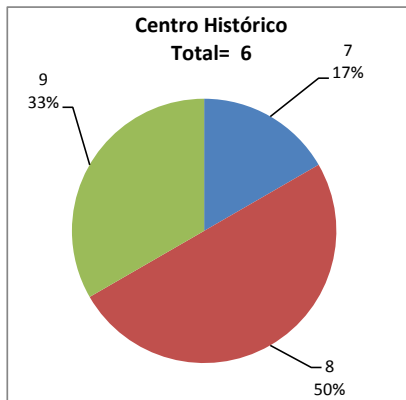


BALANCE DE RESULTADOS

Tabla 2. Resultados de los estudiantes que obtuvieron la certificación

Total de estudiantes:	93
Turno matutino:	57
Turno vespertino:	36

Plantel	"7"			"8"			"9"			"10"			Total
	M	V	Sub total	M	V	Sub total	M	V	Sub total	M	V	Sub total	
DV													
CH	1	0	1	3	0	3	2	0	2	0	0	0	6
IZT	3	3	6	2	4	6	5	0	5	1	3	4	21
SLT	7	2	9	9	9	18	7	1	8	7	3	10	45
CUAUT	6	0	6	3	7	10	0	4	4	1	0	1	21
Total	17	5	22	17	20	37	14	5	19	9	6	15	93



DESGLOSE DE RESULTADOS

Este apartado tiene como objetivo incluir información más detallada sobre el Balance de Resultados, así como proporcionar mayores elementos de análisis a los profesores y academias.

La información que se adiciona es un comparativo de los resultados que obtuvieron los estudiantes en los siguientes casos:

- a) Estudiantes inscritos a la certificación y al curso en Registro Escolar (que se supone asistieron a clases); y
- b) Estudiantes inscritos solamente a la certificación

ESTUDIANTES QUE SOLICITARON LA CERTIFICACIÓN

Tabla 3. Datos generales de los estudiantes

Plantel	Estudiantes inscritos			
	Total a la certificación	Al curso*	Al curso y a la certificación	Sólo a la certificación
DV				
CH	7	13	5	2
IZT	28	36	26	2
SLT	68	106	60	8
CUAUT	29	45	26	3
Total	132	200	117	15

* Estudiantes inscritos al curso en Registro Escolar

Tabla 4. Resultados de los estudiantes inscritos al curso y a la certificación

Plantel	C			NC			NP			Total
	M	V	Sub total	M	V	Sub total	M	V	Sub total	
DV										
CH	5	0	5	0	0	0	0	0	0	5
IZT	11	8	19	5	0	5	1	1	2	26
SLT	27	14	41	4	1	5	8	6	14	60
CUAUT	10	10	20	0	0	0	5	1	6	26
Total	53	32	85	9	1	10	14	8	22	117

Tabla 4.1 Resultados de los estudiantes que obtuvieron la certificación

Plantel	"7"			"8"			"9"			"10"			Total
	M	V	Sub total	M	V	Sub total	M	V	Sub total	M	V	Sub total	
DV													
CH	1	0	1	2	0	2	2	0	2	0	0	0	5
IZT	3	2	5	2	3	5	5	0	5	1	3	4	19
SLT	5	2	7	8	9	17	7	1	8	7	2	9	41
CUAUT	6	0	6	3	6	9	0	4	4	1	0	1	20
Total	15	4	19	15	18	33	14	5	19	9	5	14	85

Tabla 5. Resultados de los estudiantes inscritos sólo a la certificación

Plantel	C			NC			NP			Total
	M	V	Sub total	M	V	Sub total	M	V	Sub total	
DV										
CH	1	0	1	0	0	0	1	0	1	2
IZT	0	2	2	0	0	0	0	0	0	2
SLT	3	1	4	0	0	0	2	2	4	8
CUAUT	0	1	1	0	0	0	0	2	2	3
Total	4	4	8	0	0	0	3	4	7	15

Tabla 5.1 Resultados de los estudiantes que obtuvieron la certificación

Plantel	"7"			"8"			"9"			"10"			Total
	M	V	Sub total	M	V	Sub total	M	V	Sub total	M	V	Sub total	
DV													
CH	0	0	0	1	0	1	0	0	0	0	0	0	1
IZT	0	1	1	0	1	1	0	0	0	0	0	0	2
SLT	2	0	2	1	0	1	0	0	0	0	1	1	4
CUAUT	0	0	0	0	1	1	0	0	0	0	0	0	1
Total	2	1	3	2	2	4	0	0	0	0	1	1	8