

**Coordinación de Certificación y Registro**  
 27 de Julio de 2012

**Período de certificación:** Intersemestral 2012-I (Junio 2012)  
**Academia:** Informática

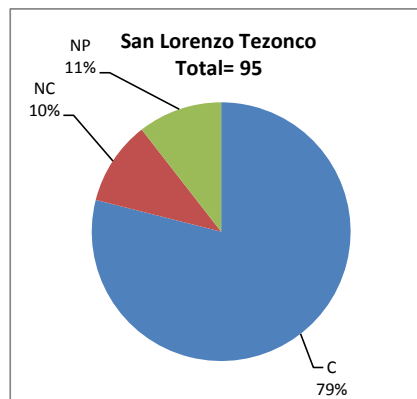
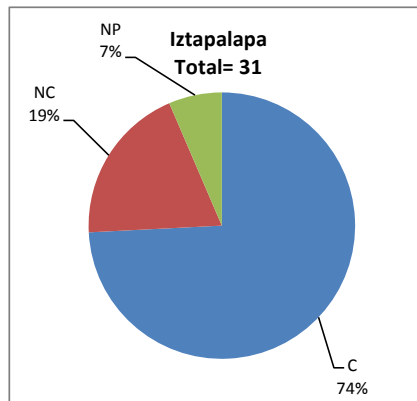
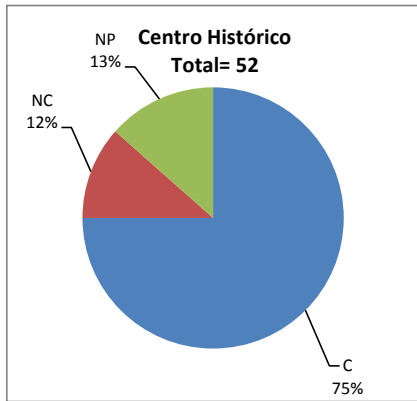
**Curso:** Computación I  
**Colegio:** Ciencia y Tecnología

**Tabla 1. Resultados globales de los estudiantes inscritos a la certificación**

|                              |     |
|------------------------------|-----|
| <b>Total de estudiantes:</b> | 178 |
| <b>Turno matutino:</b>       | 83  |
| <b>Turno vespertino:</b>     | 95  |

| Plantel      | C         |           |            | NC       |           |           | NP       |           |           | Total      |
|--------------|-----------|-----------|------------|----------|-----------|-----------|----------|-----------|-----------|------------|
|              | M         | V         | Sub total  | M        | V         | Sub total | M        | V         | Sub total |            |
| DV           |           |           |            |          |           |           |          |           |           |            |
| CH           | 21        | 18        | 39         | 0        | 6         | 6         | 3        | 4         | 7         | 52         |
| IZT          | 0         | 23        | 23         | 0        | 6         | 6         | 0        | 2         | 2         | 31         |
| SLT          | 49        | 26        | 75         | 7        | 3         | 10        | 3        | 7         | 10        | 95         |
| CUAUT        |           |           |            |          |           |           |          |           |           |            |
| <b>Total</b> | <b>70</b> | <b>67</b> | <b>137</b> | <b>7</b> | <b>15</b> | <b>22</b> | <b>6</b> | <b>13</b> | <b>19</b> | <b>178</b> |

**C:** Obtuvieron la certificación, **NC:** No obtuvieron la certificación, **NP:** No se presentaron; **M:** Turno matutino, **V:** Turno vespertino  
**DV:** Del Valle, **CH:** Centro Histórico, **IZT:** Iztapalapa, **SLT:** San Lorenzo Tezonco, **CUAUT:** Cuauhtémoc

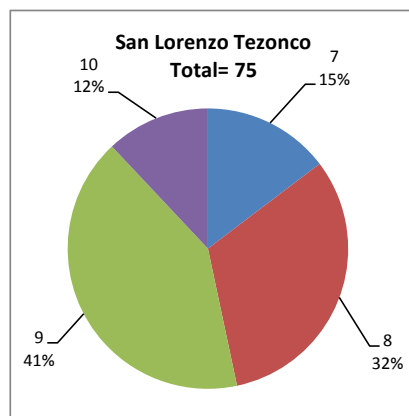
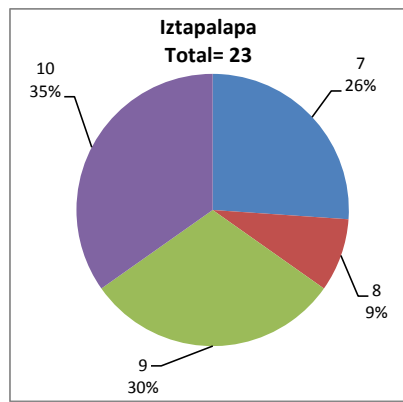
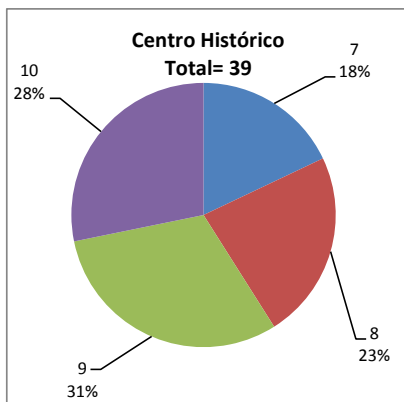


## BALANCE DE RESULTADOS

Tabla 2. Resultados de los estudiantes que obtuvieron la certificación

|                              |     |
|------------------------------|-----|
| <b>Total de estudiantes:</b> | 137 |
| <b>Turno matutino:</b>       | 70  |
| <b>Turno vespertino:</b>     | 67  |

| Plantel      | "7"      |           |           | "8"       |           |           | "9"       |           |           | "10"      |           |           | Total      |
|--------------|----------|-----------|-----------|-----------|-----------|-----------|-----------|-----------|-----------|-----------|-----------|-----------|------------|
|              | M        | V         | Sub total | M         | V         | Sub total | M         | V         | Sub total | M         | V         | Sub total |            |
| DV           |          |           |           |           |           |           |           |           |           |           |           |           |            |
| CH           | 3        | 4         | 7         | 4         | 5         | 9         | 8         | 4         | 12        | 6         | 5         | 11        | 39         |
| IZT          | 0        | 6         | 6         | 0         | 2         | 2         | 0         | 7         | 7         | 0         | 8         | 8         | 23         |
| SLT          | 3        | 8         | 11        | 16        | 8         | 24        | 23        | 8         | 31        | 7         | 2         | 9         | 75         |
| CUAUT        |          |           |           |           |           |           |           |           |           |           |           |           |            |
| <b>Total</b> | <b>6</b> | <b>18</b> | <b>24</b> | <b>20</b> | <b>15</b> | <b>35</b> | <b>31</b> | <b>19</b> | <b>50</b> | <b>13</b> | <b>15</b> | <b>28</b> | <b>137</b> |



### DESGLOSE DE RESULTADOS

Este apartado tiene como objetivo incluir información más detallada sobre el Balance de Resultados, así como proporcionar mayores elementos de análisis a los profesores y academias.

La información que se adiciona es un comparativo de los resultados que obtuvieron los estudiantes en los siguientes casos:

- a) Estudiantes inscritos a la certificación y al curso en Registro Escolar (que se supone asistieron a clases); y
- b) Estudiantes inscritos solamente a la certificación

### ESTUDIANTES QUE SOLICITARON LA CERTIFICACIÓN

**Tabla 3. Datos generales de los estudiantes**

| Estudiantes inscritos |                          |            |                               |                         |
|-----------------------|--------------------------|------------|-------------------------------|-------------------------|
| Plantel               | Total a la certificación | Al curso*  | Al curso y a la certificación | Sólo a la certificación |
| DV                    |                          |            |                               |                         |
| CH                    | 52                       | 58         | 30                            | 22                      |
| IZT                   | 31                       | 29         | 19                            | 12                      |
| SLT                   | 95                       | 60         | 35                            | 60                      |
| CUAUT                 |                          |            |                               |                         |
| <b>Total</b>          | <b>178</b>               | <b>147</b> | <b>84</b>                     | <b>94</b>               |

\* Estudiantes inscritos al curso en Registro Escolar

**Tabla 4. Resultados de los estudiantes inscritos al curso y a la certificación**

| Plantel      | C         |           |           | NC       |          |           | NP       |          |           | Total     |
|--------------|-----------|-----------|-----------|----------|----------|-----------|----------|----------|-----------|-----------|
|              | M         | V         | Sub total | M        | V        | Sub total | M        | V        | Sub total |           |
| DV           |           |           |           |          |          |           |          |          |           |           |
| CH           | 15        | 11        | 26        | 0        | 4        | 4         | 0        | 0        | 0         | 30        |
| IZT          | 0         | 17        | 17        | 0        | 1        | 1         | 0        | 1        | 1         | 19        |
| SLT          | 18        | 10        | 28        | 2        | 2        | 4         | 1        | 2        | 3         | 35        |
| CUAUT        |           |           |           |          |          |           |          |          |           |           |
| <b>Total</b> | <b>33</b> | <b>38</b> | <b>71</b> | <b>2</b> | <b>7</b> | <b>9</b>  | <b>1</b> | <b>3</b> | <b>4</b>  | <b>84</b> |

**Tabla 4.1 Resultados de los estudiantes que obtuvieron la certificación**

| Plantel      | "7"      |           |           | "8"      |          |           | "9"       |           |           | "10"     |           |           | Total     |
|--------------|----------|-----------|-----------|----------|----------|-----------|-----------|-----------|-----------|----------|-----------|-----------|-----------|
|              | M        | V         | Sub total | M        | V        | Sub total | M         | V         | Sub total | M        | V         | Sub total |           |
| DV           |          |           |           |          |          |           |           |           |           |          |           |           |           |
| CH           | 2        | 3         | 5         | 4        | 1        | 5         | 5         | 3         | 8         | 4        | 4         | 8         | 26        |
| IZT          | 0        | 6         | 6         | 0        | 1        | 1         | 0         | 4         | 4         | 0        | 6         | 6         | 17        |
| SLT          | 2        | 2         | 4         | 4        | 4        | 8         | 8         | 3         | 11        | 4        | 1         | 5         | 28        |
| CUAUT        |          |           |           |          |          |           |           |           |           |          |           |           |           |
| <b>Total</b> | <b>4</b> | <b>11</b> | <b>15</b> | <b>8</b> | <b>6</b> | <b>14</b> | <b>13</b> | <b>10</b> | <b>23</b> | <b>8</b> | <b>11</b> | <b>19</b> | <b>71</b> |

**Tabla 5. Resultados de los estudiantes inscritos sólo a la certificación**

| Plantel      | C         |           |           | NC       |          |           | NP       |           |           | Total     |
|--------------|-----------|-----------|-----------|----------|----------|-----------|----------|-----------|-----------|-----------|
|              | M         | V         | Sub total | M        | V        | Sub total | M        | V         | Sub total |           |
| DV           |           |           |           |          |          |           |          |           |           |           |
| CH           | 6         | 7         | 13        | 0        | 2        | 2         | 3        | 4         | 7         | 22        |
| IZT          | 0         | 6         | 6         | 0        | 5        | 5         | 0        | 1         | 1         | 12        |
| SLT          | 31        | 16        | 47        | 5        | 1        | 6         | 2        | 5         | 7         | 60        |
| CUAUT        |           |           |           |          |          |           |          |           |           |           |
| <b>Total</b> | <b>37</b> | <b>29</b> | <b>66</b> | <b>5</b> | <b>8</b> | <b>13</b> | <b>5</b> | <b>10</b> | <b>15</b> | <b>94</b> |

**Tabla 5.1 Resultados de los estudiantes que obtuvieron la certificación**

| Plantel      | "7"      |          |           | "8"       |          |           | "9"       |          |           | "10"     |          |           | Total     |
|--------------|----------|----------|-----------|-----------|----------|-----------|-----------|----------|-----------|----------|----------|-----------|-----------|
|              | M        | V        | Sub total | M         | V        | Sub total | M         | V        | Sub total | M        | V        | Sub total |           |
| DV           |          |          |           |           |          |           |           |          |           |          |          |           |           |
| CH           | 1        | 1        | 2         | 0         | 4        | 4         | 3         | 1        | 4         | 2        | 1        | 3         | 13        |
| IZT          | 0        | 0        | 0         | 0         | 1        | 1         | 0         | 3        | 3         | 0        | 2        | 2         | 6         |
| SLT          | 1        | 6        | 7         | 12        | 4        | 16        | 15        | 5        | 20        | 3        | 1        | 4         | 47        |
| CUAUT        |          |          |           |           |          |           |           |          |           |          |          |           |           |
| <b>Total</b> | <b>2</b> | <b>7</b> | <b>9</b>  | <b>12</b> | <b>9</b> | <b>21</b> | <b>18</b> | <b>9</b> | <b>27</b> | <b>5</b> | <b>4</b> | <b>9</b>  | <b>66</b> |