

Coordinación de Certificación y Registro
 12 de Octubre de 2012

Período de certificación: Intersemestral 2012-I (Junio 2012)
Academia: Matemáticas

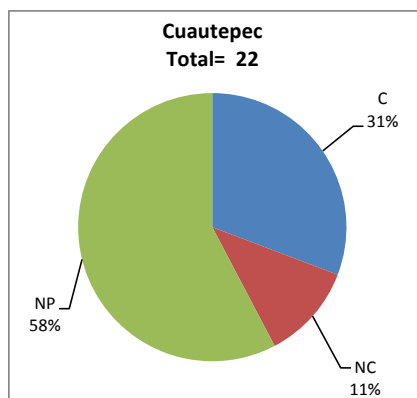
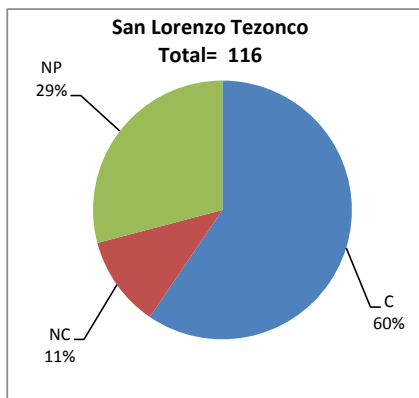
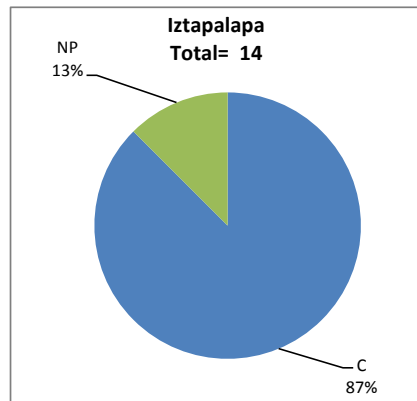
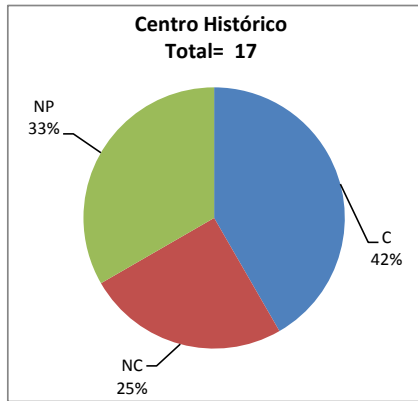
Curso: Cálculo vectorial
Colegio: Ciencia y Tecnología

Tabla 1. Resultados globales de los estudiantes inscritos a la certificación

Total de estudiantes:	169
Turno matutino:	94
Turno vespertino:	75

Plantel	C			NC			NP			Total
	M	V	Sub total	M	V	Sub total	M	V	Sub total	
DV										
CH	13	0	13	3	0	3	1	0	1	17
IZT	2	8	10	1	3	4	0	0	0	14
SLT	39	38	77	6	1	7	24	8	32	116
CUAUT	1	9	10	0	7	7	4	1	5	22
Total	55	55	110	10	11	21	29	9	38	169

C: Obtuvieron la certificación, **NC:** No obtuvieron la certificación, **NP:** No se presentaron; **M:** Turno matutino, **V:** Turno vespertino
DV: Del Valle, **CH:** Centro Histórico, **IZT:** Iztapalapa, **SLT:** San Lorenzo Tezonco, **CUAUT:** Cuauhtémoc

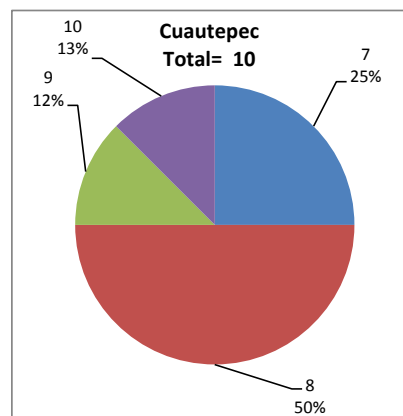
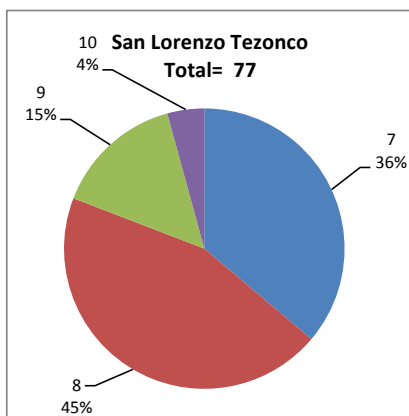
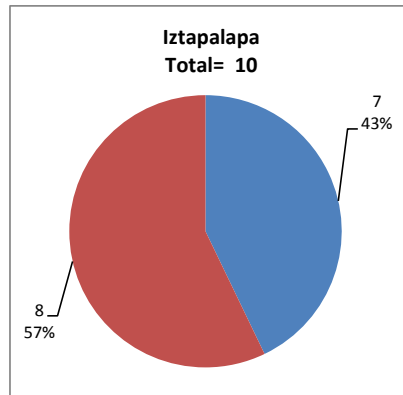
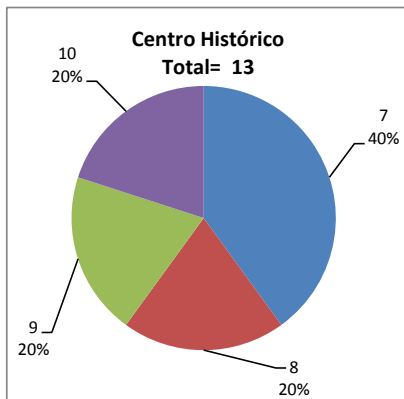


BALANCE DE RESULTADOS

Tabla 2. Resultados de los estudiantes que obtuvieron la certificación

Total de estudiantes:	110
Turno matutino:	55
Turno vespertino:	55

Plantel	"7"			"8"			"9"			"10"			Total
	M	V	Sub total	M	V	Sub total	M	V	Sub total	M	V	Sub total	
DV													
CH	2	0	2	4	0	4	5	0	5	2	0	2	13
IZT	1	1	2	1	4	5	0	1	1	0	2	2	10
SLT	8	8	16	12	15	27	14	12	26	5	3	8	77
CUAUT	1	4	5	0	2	2	0	2	2	0	1	1	10
Total	12	13	25	17	21	38	19	15	34	7	6	13	110



DESGLOSE DE RESULTADOS

Este apartado tiene como objetivo incluir información más detallada sobre el Balance de Resultados, así como proporcionar mayores elementos de análisis a los profesores y academias.

La información que se adiciona es un comparativo de los resultados que obtuvieron los estudiantes en los siguientes casos:

- a) Estudiantes inscritos a la certificación y al curso en Registro Escolar (que se supone asistieron a clases); y
- b) Estudiantes inscritos solamente a la certificación

ESTUDIANTES QUE SOLICITARON LA CERTIFICACIÓN

Tabla 3. Datos generales de los estudiantes

Estudiantes inscritos				
Plantel	Total a la certificación	Al curso*	Al curso y a la certificación	Sólo a la certificación
DV				
CH	17	19	15	2
IZT	14	28	14	0
SLT	116	152	93	23
CUAUT	22	34	18	4
Total	169	233	140	29

* Estudiantes inscritos al curso en Registro Escolar

Tabla 4. Resultados de los estudiantes inscritos al curso y a la certificación

Plantel	C			NC			NP			Total
	M	V	Sub total	M	V	Sub total	M	V	Sub total	
DV										
CH	13	0	13	1	0	1	1	0	1	15
IZT	2	8	10	1	3	4	0	0	0	14
SLT	36	27	63	4	1	5	19	6	25	93
CUAUT	1	9	10	0	6	6	2	0	2	18
Total	52	44	96	6	10	16	22	6	28	140

Tabla 4.1 Resultados de los estudiantes que obtuvieron la certificación

Plantel	"7"			"8"			"9"			"10"			Total
	M	V	Sub total	M	V	Sub total	M	V	Sub total	M	V	Sub total	
DV													
CH	2	0	2	4	0	4	5	0	5	2	0	2	13
IZT	1	1	2	1	4	5	0	1	1	0	2	2	10
SLT	8	6	14	10	11	21	13	7	20	5	3	8	63
CUAUT	1	4	5	0	2	2	0	2	2	0	1	1	10
Total	12	11	23	15	17	32	18	10	28	7	6	13	96

Tabla 5. Resultados de los estudiantes inscritos sólo a la certificación

Plantel	C			NC			NP			Total
	M	V	Sub total	M	V	Sub total	M	V	Sub total	
DV										
CH	0	0	0	2	0	2	0	0	0	2
IZT	0	0	0	0	0	0	0	0	0	0
SLT	3	11	14	2	0	2	5	2	7	23
CUAUT	0	0	0	0	1	1	2	1	3	4
Total	3	11	14	4	1	5	7	3	10	29

Tabla 5.1 Resultados de los estudiantes que obtuvieron la certificación

Plantel	"7"			"8"			"9"			"10"			Total
	M	V	Sub total	M	V	Sub total	M	V	Sub total	M	V	Sub total	
DV													
CH	0	0	0	0	0	0	0	0	0	0	0	0	0
IZT	0	0	0	0	0	0	0	0	0	0	0	0	0
SLT	0	2	2	2	4	6	1	5	6	0	0	0	14
CUAUT	0	0	0	0	0	0	0	0	0	0	0	0	0
Total	0	2	2	2	4	6	1	5	6	0	0	0	14