

Coordinación de Certificación y Registro
 12 de Octubre de 2012

Período de certificación: Intersemestral 2012-I (Junio 2012)
Academia: Matemáticas

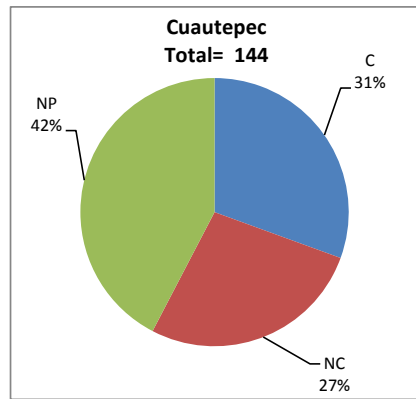
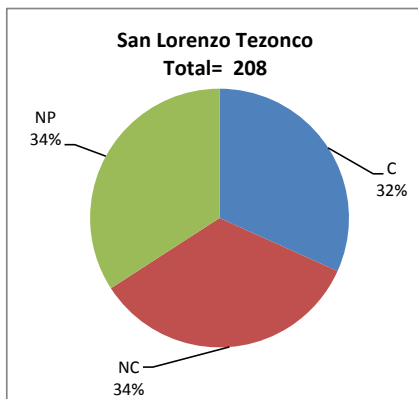
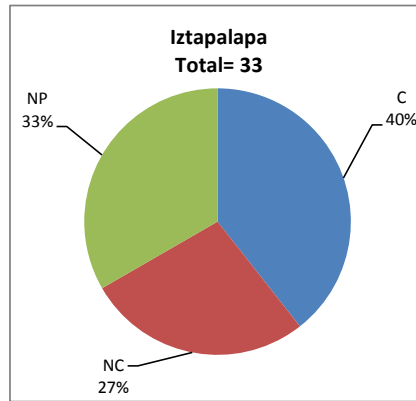
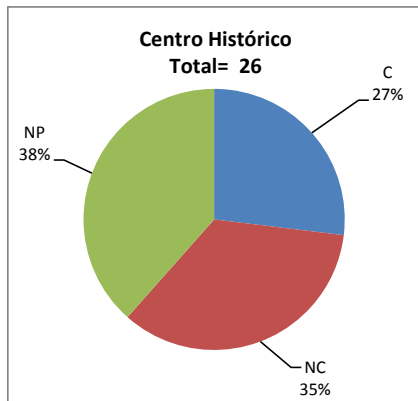
Curso: Cálculo diferencial
Colegio: Ciencia y Tecnología

Tabla 1. Resultados globales de los estudiantes inscritos a la certificación

Total de estudiantes:	411
Turno matutino:	285
Turno vespertino:	126

Plantel	C			NC			NP			Total
	M	V	Sub total	M	V	Sub total	M	V	Sub total	
DV										
CH	7	0	7	9	0	9	10	0	10	26
IZT	5	8	13	2	7	9	8	3	11	33
SLT	28	38	66	49	22	71	47	24	71	208
CUAUT	36	8	44	33	6	39	51	10	61	144
Total	76	54	130	93	35	128	116	37	153	411

C: Obtuvieron la certificación, **NC:** No obtuvieron la certificación, **NP:** No se presentaron; **M:** Turno matutino, **V:** Turno vespertino
DV: Del Valle, **CH:** Centro Histórico, **IZT:** Iztapalapa, **SLT:** San Lorenzo Tezonco, **CUAUT:** Cuauhtémoc

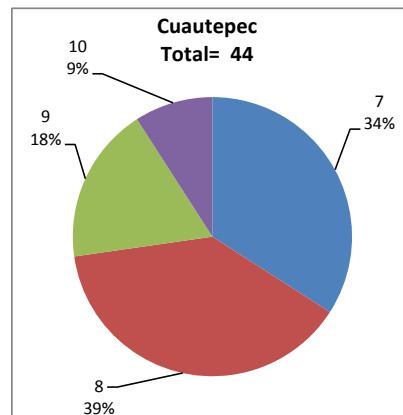
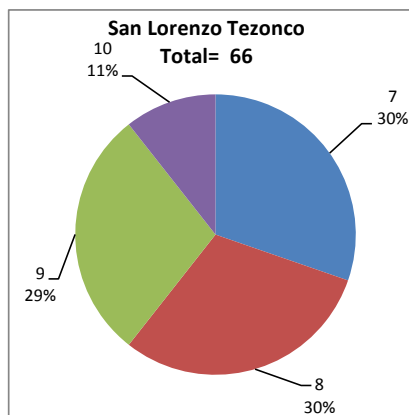
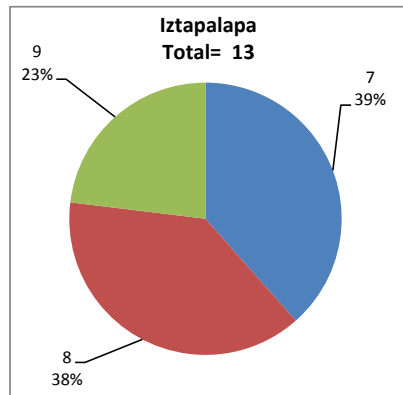
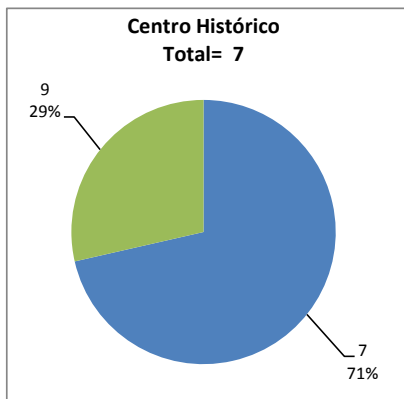


BALANCE DE RESULTADOS

Tabla 2. Resultados de los estudiantes que obtuvieron la certificación

Total de estudiantes:	130
Turno matutino:	76
Turno vespertino:	54

Plantel	"7"			"8"			"9"			"10"			Total
	M	V	Sub total	M	V	Sub total	M	V	Sub total	M	V	Sub total	
DV													
CH	5	0	5	0	0	0	2	0	2	0	0	0	7
IZT	3	2	5	2	3	5	0	3	3	0	0	0	13
SLT	7	13	20	9	11	20	10	9	19	2	5	7	66
CUAUT	15	0	15	14	3	17	4	4	8	3	1	4	44
Total	30	15	45	25	17	42	16	16	32	5	6	11	130



DESGLOSE DE RESULTADOS

Este apartado tiene como objetivo incluir información más detallada sobre el Balance de Resultados, así como proporcionar mayores elementos de análisis a los profesores y academias.

La información que se adiciona es un comparativo de los resultados que obtuvieron los estudiantes en los siguientes casos:

- a) Estudiantes inscritos a la certificación y al curso en Registro Escolar (que se supone asistieron a clases); y
- b) Estudiantes inscritos solamente a la certificación

ESTUDIANTES QUE SOLICITARON LA CERTIFICACIÓN

Tabla 3. Datos generales de los estudiantes

Plantel	Estudiantes inscritos			
	Total a la certificación	Al curso*	Al curso y a la certificación	Sólo a la certificación
DV				
CH	26	35	19	7
IZT	33	82	29	4
SLT	208	437	181	27
CUAUT	144	253	127	17
Total	411	807	356	55

* Estudiantes inscritos al curso en Registro Escolar

Tabla 4. Resultados de los estudiantes inscritos al curso y a la certificación

Plantel	C			NC			NP			Total
	M	V	Sub total	M	V	Sub total	M	V	Sub total	
DV										
CH	6	0	6	6	0	6	7	0	7	19
IZT	4	8	12	2	5	7	7	3	10	29
SLT	25	34	59	44	20	64	41	17	58	181
CUAUT	33	7	40	32	5	37	41	9	50	127
Total	68	49	117	84	30	114	96	29	125	356

Tabla 4.1 Resultados de los estudiantes que obtuvieron la certificación

Plantel	"7"			"8"			"9"			"10"			Total
	M	V	Sub total	M	V	Sub total	M	V	Sub total	M	V	Sub total	
DV													
CH	4	0	4	0	0	0	2	0	2	0	0	0	6
IZT	2	2	4	2	3	5	0	3	3	0	0	0	12
SLT	6	11	17	8	9	17	9	9	18	2	5	7	59
CUAUT	14	0	14	13	3	16	4	3	7	2	1	3	40
Total	26	13	39	23	15	38	15	15	30	4	6	10	117

Tabla 5. Resultados de los estudiantes inscritos sólo a la certificación

Plantel	C			NC			NP			Total
	M	V	Sub total	M	V	Sub total	M	V	Sub total	
DV										
CH	1	0	1	3	0	3	3	0	3	7
IZT	1	0	1	0	2	2	1	0	1	4
SLT	3	4	7	5	2	7	6	7	13	27
CUAUT	3	1	4	1	1	2	10	1	11	17
Total	8	5	13	9	5	14	20	8	28	55

Tabla 5.1 Resultados de los estudiantes que obtuvieron la certificación

Plantel	"7"			"8"			"9"			"10"			Total
	M	V	Sub total	M	V	Sub total	M	V	Sub total	M	V	Sub total	
DV													
CH	1	0	1	0	0	0	0	0	0	0	0	0	1
IZT	1	0	1	0	0	0	0	0	0	0	0	0	1
SLT	1	2	3	1	2	3	1	0	1	0	0	0	7
CUAUT	1	0	1	1	0	1	0	1	1	1	0	1	4
Total	4	2	6	2	2	4	1	1	2	1	0	1	13