

**Período de certificación:** Intersemestral 2012-I (Junio 2012)  
**Academia:** Matemáticas

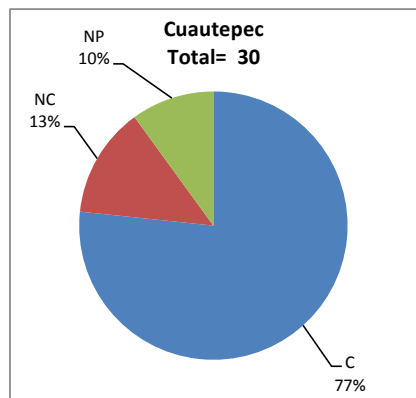
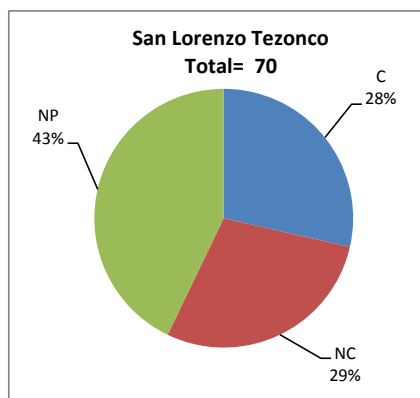
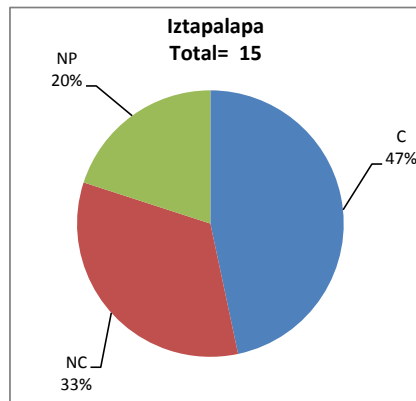
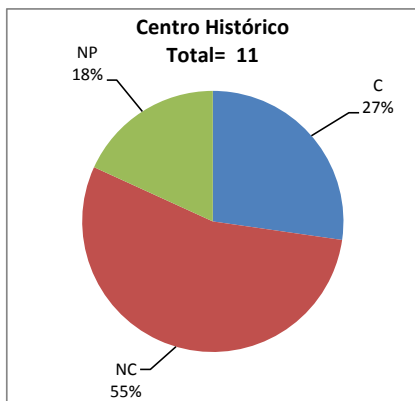
**Curso:** Álgebra Lineal  
**Colegio:** Ciencia y Tecnología

**Tabla 1. Resultados globales de los estudiantes inscritos a la certificación**

<b>Total de estudiantes:</b>	126
<b>Turno matutino:</b>	110
<b>Turno vespertino:</b>	16

Plantel	C			NC			NP			Total
	M	V	Sub total	M	V	Sub total	M	V	Sub total	
DV										
CH	3	0	3	6	0	6	2	0	2	11
IZT	7	0	7	5	0	5	3	0	3	15
SLT	13	7	20	20	0	20	21	9	30	70
CUAUT	23	0	23	4	0	4	3	0	3	30
<b>Total</b>	<b>46</b>	<b>7</b>	<b>53</b>	<b>35</b>	<b>0</b>	<b>35</b>	<b>29</b>	<b>9</b>	<b>38</b>	<b>126</b>

**C:** Obtuvieron la certificación, **NC:** No obtuvieron la certificación, **NP:** No se presentaron; **M:** Turno matutino, **V:** Turno vespertino  
**DV:** Del Valle, **CH:** Centro Histórico, **IZT:** Iztapalapa, **SLT:** San Lorenzo Tezonco, **CUAUT:** Cuauhtémoc

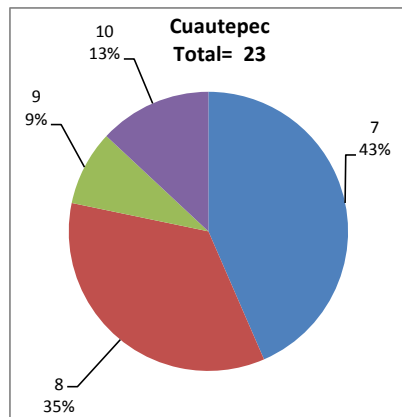
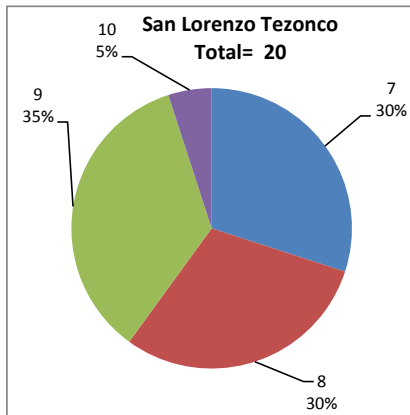
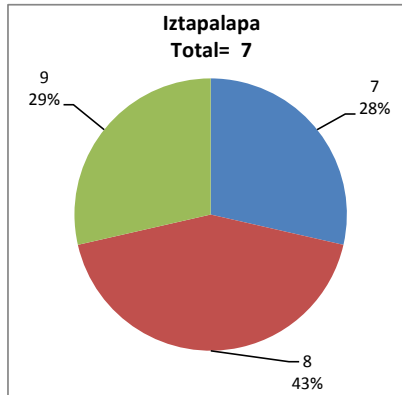
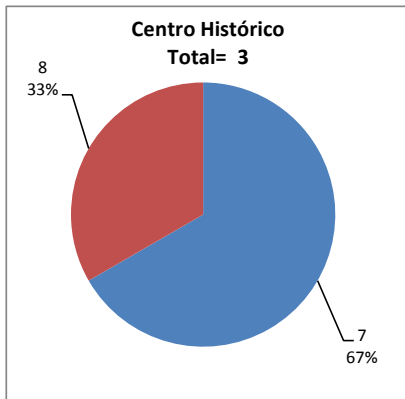


## BALANCE DE RESULTADOS

Tabla 2. Resultados de los estudiantes que obtuvieron la certificación

<b>Total de estudiantes:</b>	<b>53</b>
<b>Turno matutino:</b>	<b>46</b>
<b>Turno vespertino:</b>	<b>7</b>

Plantel	"7"			"8"			"9"			"10"			Total
	M	V	Sub total	M	V	Sub total	M	V	Sub total	M	V	Sub total	
DV													
CH	2	0	2	1	0	1	0	0	0	0	0	0	3
IZT	2	0	2	3	0	3	2	0	2	0	0	0	7
SLT	3	3	6	4	2	6	5	2	7	1	0	1	20
CUAUT	10	0	10	8	0	8	2	0	2	3	0	3	23
<b>Total</b>	<b>17</b>	<b>3</b>	<b>20</b>	<b>16</b>	<b>2</b>	<b>18</b>	<b>9</b>	<b>2</b>	<b>11</b>	<b>4</b>	<b>0</b>	<b>4</b>	<b>53</b>



### DESGLOSE DE RESULTADOS

Este apartado tiene como objetivo incluir información más detallada sobre el Balance de Resultados, así como proporcionar mayores elementos de análisis a los profesores y academias.

La información que se adiciona es un comparativo de los resultados que obtuvieron los estudiantes en los siguientes casos:

- a) Estudiantes inscritos a la certificación y al curso en Registro Escolar (que se supone asistieron a clases); y
- b) Estudiantes inscritos solamente a la certificación

### ESTUDIANTES QUE SOLICITARON LA CERTIFICACIÓN

**Tabla 3. Datos generales de los estudiantes**

Plantel	Estudiantes inscritos			
	Total a la certificación	Al curso*	Al curso y a la certificación	Sólo a la certificación
DV				
CH	11	19	8	3
IZT	15	20	13	2
SLT	70	132	53	17
CUAUT	30	51	24	6
<b>Total</b>	<b>126</b>	<b>222</b>	<b>98</b>	<b>28</b>

\* Estudiantes inscritos al curso en Registro Escolar

**Tabla 4. Resultados de los estudiantes inscritos al curso y a la certificación**

Plantel	C			NC			NP			Total
	M	V	Sub total	M	V	Sub total	M	V	Sub total	
DV										
CH	3	0	3	4	0	4	1	0	1	8
IZT	7	0	7	4	0	4	2	0	2	13
SLT	12	6	18	15	0	15	15	5	20	53
CUAUT	21	0	21	2	0	2	1	0	1	24
<b>Total</b>	<b>43</b>	<b>6</b>	<b>49</b>	<b>25</b>	<b>0</b>	<b>25</b>	<b>19</b>	<b>5</b>	<b>24</b>	<b>98</b>

**Tabla 4.1 Resultados de los estudiantes que obtuvieron la certificación**

Plantel	"7"			"8"			"9"			"10"			Total
	M	V	Sub total	M	V	Sub total	M	V	Sub total	M	V	Sub total	
DV													
CH	2	0	2	1	0	1	0	0	0	0	0	0	3
IZT	2	0	2	3	0	3	2	0	2	0	0	0	7
SLT	3	2	5	3	2	5	5	2	7	1	0	1	18
CUAUT	9	0	9	8	0	8	2	0	2	2	0	2	21
<b>Total</b>	<b>16</b>	<b>2</b>	<b>18</b>	<b>15</b>	<b>2</b>	<b>17</b>	<b>9</b>	<b>2</b>	<b>11</b>	<b>3</b>	<b>0</b>	<b>3</b>	<b>49</b>

**Tabla 5. Resultados de los estudiantes inscritos sólo a la certificación**

Plantel	C			NC			NP			Total
	M	V	Sub total	M	V	Sub total	M	V	Sub total	
DV										
CH	0	0	0	2	0	2	1	0	1	3
IZT	0	0	0	1	0	1	1	0	1	2
SLT	1	1	2	5	0	5	6	4	10	17
CUAUT	2	0	2	2	0	2	2	0	2	6
Total	3	1	4	10	0	10	10	4	14	28

**Tabla 5.1 Resultados de los estudiantes que obtuvieron la certificación**

Plantel	"7"			"8"			"9"			"10"			Total
	M	V	Sub total	M	V	Sub total	M	V	Sub total	M	V	Sub total	
DV													
CH	0	0	0	0	0	0	0	0	0	0	0	0	0
IZT	0	0	0	0	0	0	0	0	0	0	0	0	0
SLT	0	1	1	1	0	1	0	0	0	0	0	0	2
CUAUT	1	0	1	0	0	0	0	0	0	1	0	1	2
Total	1	1	2	1	0	1	0	0	0	1	0	1	4