

Período de certificación: Intersemestral 2012-I (Junio 2012)

Curso: Sistemas de protección, asistencia y rehabilitación de la salud

Academia: Promoción de la Salud

Colegio: Ciencias y Humanidades

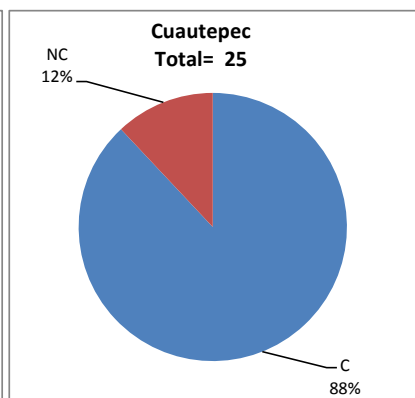
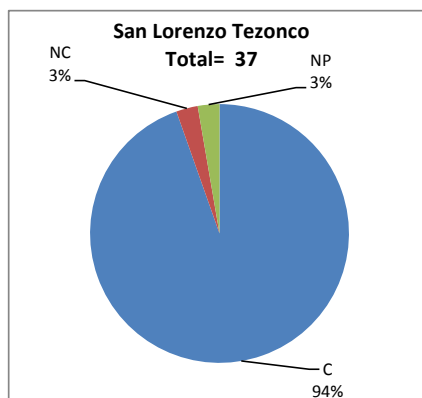
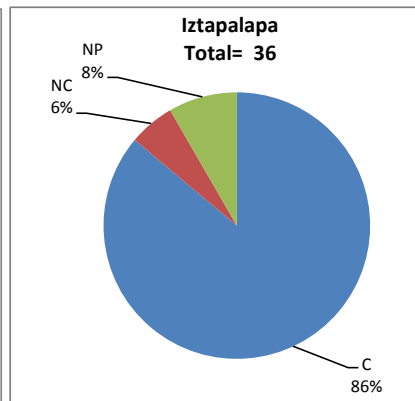
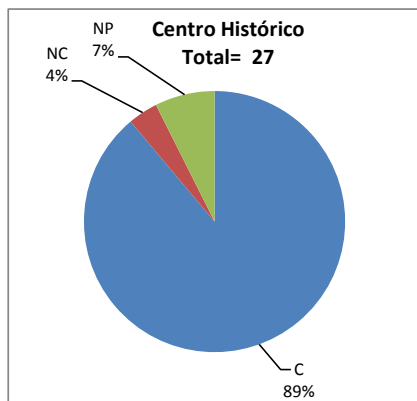
Tabla 1. Resultados globales de los estudiantes inscritos a la certificación

Total de estudiantes:	125
Turno matutino:	84
Turno vespertino:	41

Plantel	C			NC			NP			Total
	M	V	Sub total	M	V	Sub total	M	V	Sub total	
DV										
CH	10	14	24	1	0	1	0	2	2	27
IZT	20	11	31	0	2	2	1	2	3	36
SLT	33	2	35	1	0	1	1	0	1	37
CUAUT	16	6	22	1	2	3	0	0	0	25
Total	79	33	112	3	4	7	2	4	6	125

C: Obtuvieron la certificación, **NC:** No obtuvieron la certificación, **NP:** No se presentaron; **M:** Turno matutino, **V:** Turno vespertino

DV: Del Valle, **CH:** Centro Histórico, **IZT:** Iztapalapa, **SLT:** San Lorenzo Tezonco, **CUAUT:** Cuauhtémoc



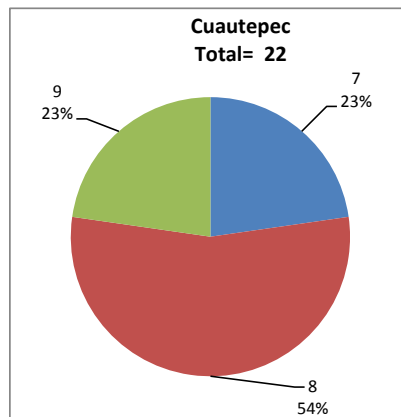
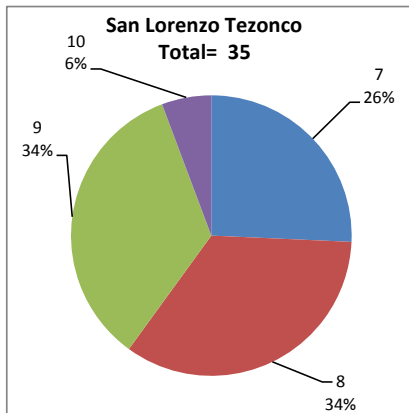
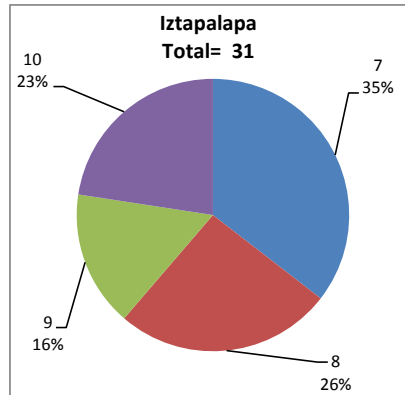
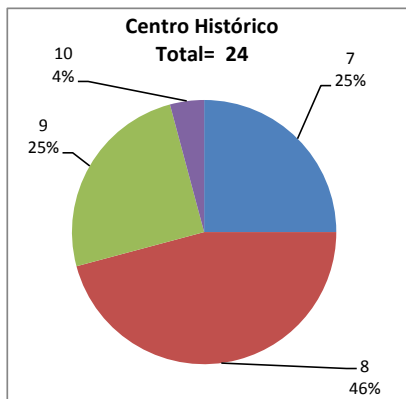
BALANCE DE RESULTADOS

BALANCE DE RESULTADOS

Tabla 2. Resultados de los estudiantes que obtuvieron la certificación

Total de estudiantes:	112
Turno matutino:	79
Turno vespertino:	33

Plantel	"7"			"8"			"9"			"10"			Total
	M	V	Sub total	M	V	Sub total	M	V	Sub total	M	V	Sub total	
DV													
CH	1	5	6	5	6	11	4	2	6	0	1	1	24
IZT	8	3	11	6	2	8	2	3	5	4	3	7	31
SLT	8	1	9	11	1	12	12	0	12	2	0	2	35
CUAUT	4	1	5	8	4	12	4	1	5	0	0	0	22
Total	21	10	31	30	13	43	22	6	28	6	4	10	112



DESGLOSE DE RESULTADOS

Este apartado tiene como objetivo incluir información más detallada sobre el Balance de Resultados, así como proporcionar mayores elementos de análisis a los profesores y academias.

La información que se adiciona es un comparativo de los resultados que obtuvieron los estudiantes en los siguientes casos:

- a) Estudiantes inscritos a la certificación y al curso en Registro Escolar (que se supone asistieron a clases); y
- b) Estudiantes inscritos solamente a la certificación

ESTUDIANTES QUE SOLICITARON LA CERTIFICACIÓN

Tabla 3. Datos generales de los estudiantes

Estudiantes inscritos				
Plantel	Total a la certificación	Al curso*	Al curso y a la certificación	Sólo a la certificación
DV				
CH	27	35	26	1
IZT	36	38	35	1
SLT	37	30	26	11
CUAUT	25	28	25	0
Total	125	131	112	13

* Estudiantes inscritos al curso en Registro Escolar

Tabla 4. Resultados de los estudiantes inscritos al curso y a la certificación

Plantel	C			NC			NP			Total
	M	V	Sub total	M	V	Sub total	M	V	Sub total	
DV										
CH	10	14	24	1	0	1	0	1	1	26
IZT	20	11	31	0	2	2	0	2	2	35
SLT	24	1	25	0	0	0	1	0	1	26
CUAUT	16	6	22	1	2	3	0	0	0	25
Total	70	32	102	2	4	6	1	3	4	112

Tabla 4.1 Resultados de los estudiantes que obtuvieron la certificación

Plantel	"7"			"8"			"9"			"10"			Total
	M	V	Sub total	M	V	Sub total	M	V	Sub total	M	V	Sub total	
DV													
CH	1	5	6	5	6	11	4	2	6	0	1	1	24
IZT	8	3	11	6	2	8	2	3	5	4	3	7	31
SLT	4	0	4	7	1	8	11	0	11	2	0	2	25
CUAUT	4	1	5	8	4	12	4	1	5	0	0	0	22
Total	17	9	26	26	13	39	21	6	27	6	4	10	102

Tabla 5. Resultados de los estudiantes inscritos sólo a la certificación

Plantel	C			NC			NP			Total
	M	V	Sub total	M	V	Sub total	M	V	Sub total	
DV										
CH	0	0	0	0	0	0	0	1	1	1
IZT	0	0	0	0	0	0	1	0	1	1
SLT	9	1	10	1	0	1	0	0	0	11
CUAUT	0	0	0	0	0	0	0	0	0	0
Total	9	1	10	1	0	1	1	1	2	13

Tabla 5.1 Resultados de los estudiantes que obtuvieron la certificación

Plantel	"7"			"8"			"9"			"10"			Total
	M	V	Sub total	M	V	Sub total	M	V	Sub total	M	V	Sub total	
DV													
CH	0	0	0	0	0	0	0	0	0	0	0	0	0
IZT	0	0	0	0	0	0	0	0	0	0	0	0	0
SLT	4	1	5	4	0	4	1	0	1	0	0	0	10
CUAUT	0	0	0	0	0	0	0	0	0	0	0	0	0
Total	4	1	5	4	0	4	1	0	1	0	0	0	10