

Período de certificación: Intersemestral 2012-I (Junio 2012)
Academia: Promoción de la Salud

Curso: Salud Pública III
Colegio: Ciencias y Humanidades

Tabla 1. Resultados globales de los estudiantes inscritos a la certificación

Total de estudiantes:	61
Turno matutino:	41
Turno vespertino:	20

Plantel	C			NC			NP			Total
	M	V	Sub total	M	V	Sub total	M	V	Sub total	
DV										
CH										
IZT										
SLT	21	12	33	9	7	16	3	1	4	53
CUAUT	2	0	2	5	0	5	1	0	1	8
Total	23	12	35	14	7	21	4	1	5	61

C: Obtuvieron la certificación, **NC:** No obtuvieron la certificación, **NP:** No se presentaron; **M:** Turno matutino, **V:** Turno vespertino
DV: Del Valle, **CH:** Centro Histórico, **IZT:** Iztapalapa, **SLT:** San Lorenzo Tezonco, **CUAUT:** Cuauhtémoc

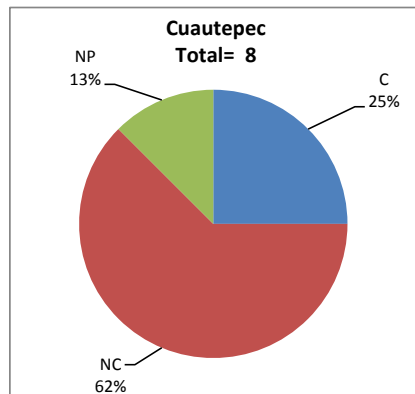
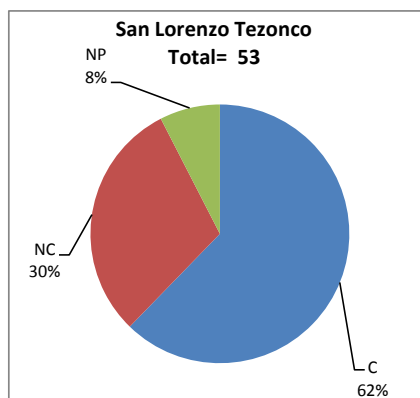
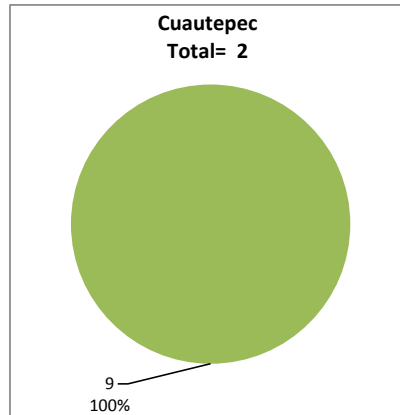
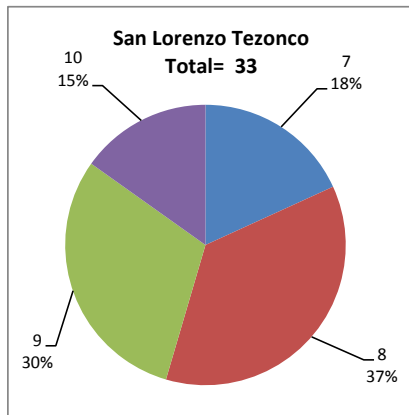


Tabla 2. Resultados de los estudiantes que obtuvieron la certificación

Total de estudiantes:	35
Turno matutino:	23
Turno vespertino:	12

Plantel	"7"			"8"			"9"			"10"			Total
	M	V	Sub total	M	V	Sub total	M	V	Sub total	M	V	Sub total	
DV													
CH													
IZT													
SLT	4	2	6	7	5	12	7	3	10	3	2	5	33
CUAUT	0	0	0	0	0	0	2	0	2	0	0	0	2
Total	4	2	6	7	5	12	9	3	12	3	2	5	35



DESGLOSE DE RESULTADOS

Este apartado tiene como objetivo incluir información más detallada sobre el Balance de Resultados, así como proporcionar mayores elementos de análisis a los profesores y academias.

La información que se adiciona es un comparativo de los resultados que obtuvieron los estudiantes en los siguientes casos:

- a) Estudiantes inscritos a la certificación y al curso en Registro Escolar (que se supone asistieron a clases); y
- b) Estudiantes inscritos solamente a la certificación

ESTUDIANTES QUE SOLICITARON LA CERTIFICACIÓN

Tabla 3. Datos generales de los estudiantes

Estudiantes inscritos				
Plantel	Total a la certificación	Al curso*	Al curso y a la certificación	Sólo a la certificación
DV				
CH				
IZT				
SLT	53	52	39	14
CUAUT	8	0	0	8
Total	61	52	39	22

* Estudiantes inscritos al curso en Registro Escolar

Tabla 4. Resultados de los estudiantes inscritos al curso y a la certificación

Plantel	C			NC			NP			Total
	M	V	Sub total	M	V	Sub total	M	V	Sub total	
DV										
CH										
IZT										
SLT	19	11	30	3	4	7	1	1	2	39
CUAUT	0	0	0	0	0	0	0	0	0	0
Total	19	11	30	3	4	7	1	1	2	39

Tabla 4.1 Resultados de los estudiantes que obtuvieron la certificación

Plantel	"7"			"8"			"9"			"10"			Total
	M	V	Sub total	M	V	Sub total	M	V	Sub total	M	V	Sub total	
DV													
CH													
IZT													
SLT	3	2	5	7	4	11	6	3	9	3	2	5	30
CUAUT	0	0	0	0	0	0	0	0	0	0	0	0	0
Total	3	2	5	7	4	11	6	3	9	3	2	5	30

Tabla 5. Resultados de los estudiantes inscritos sólo a la certificación

Plantel	C			NC			NP			Total
	M	V	Sub total	M	V	Sub total	M	V	Sub total	
DV										
CH										
IZT										
SLT	2	1	3	6	3	9	2	0	2	14
CUAUT	2	0	2	5	0	5	1	0	1	8
Total	4	1	5	11	3	14	3	0	3	22

Tabla 5.1 Resultados de los estudiantes que obtuvieron la certificación

Plantel	"7"			"8"			"9"			"10"			Total
	M	V	Sub total	M	V	Sub total	M	V	Sub total	M	V	Sub total	
DV													
CH													
IZT													
SLT	1	0	1	0	1	1	1	0	1	0	0	0	3
CUAUT	0	0	0	0	0	0	2	0	2	0	0	0	2
Total	1	0	1	0	1	1	3	0	3	0	0	0	5