

Período de certificación: Intersemestral 2012-I (Junio 2012)
Academia: Promoción de la Salud

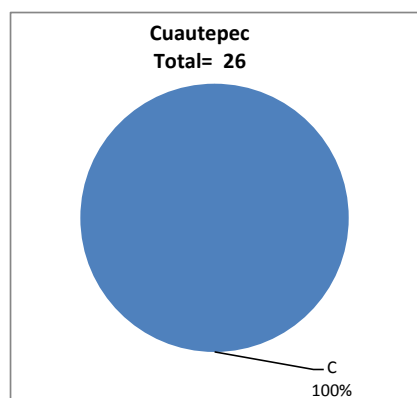
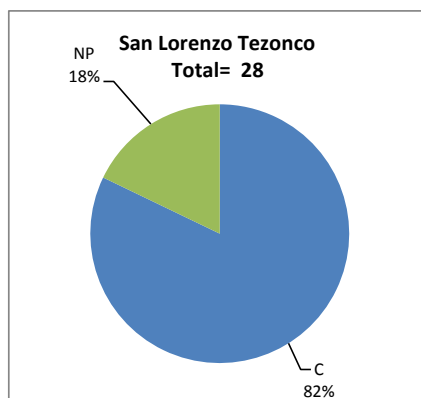
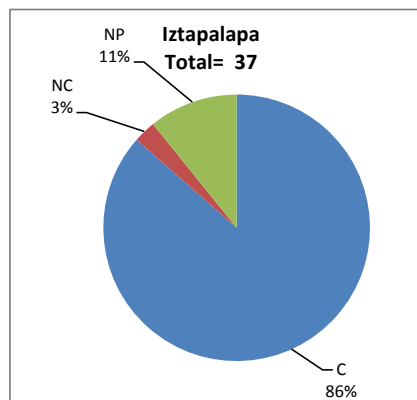
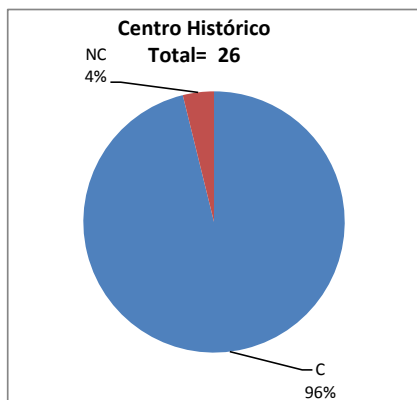
Curso: Salud Comunitaria II
Colegio: Ciencias y Humanidades

Tabla 1. Resultados globales de los estudiantes inscritos a la certificación

Total de estudiantes:	117
Turno matutino:	78
Turno vespertino:	39

Plantel	C			NC			NP			Total
	M	V	Sub total	M	V	Sub total	M	V	Sub total	
DV										
CH	10	15	25	0	1	1	0	0	0	26
IZT	23	9	32	1	0	1	1	3	4	37
SLT	22	1	23	0	0	0	3	2	5	28
CUAUT	18	8	26	0	0	0	0	0	0	26
Total	73	33	106	1	1	2	4	5	9	117

C: Obtuvieron la certificación, **NC:** No obtuvieron la certificación, **NP:** No se presentaron; **M:** Turno matutino, **V:** Turno vespertino
DV: Del Valle, **CH:** Centro Histórico, **IZT:** Iztapalapa, **SLT:** San Lorenzo Tezonco, **CUAUT:** Cuauhtémoc

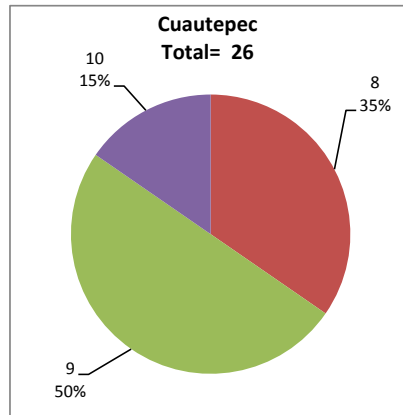
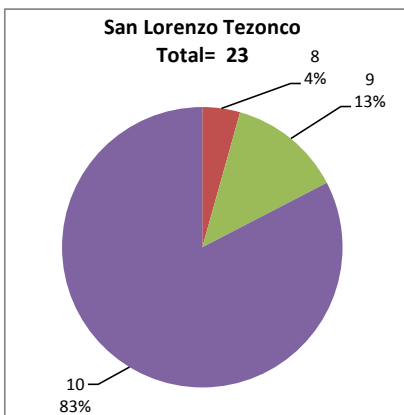
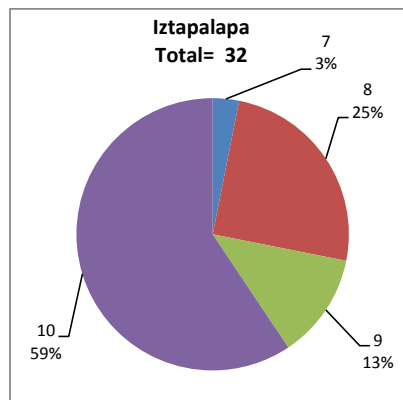
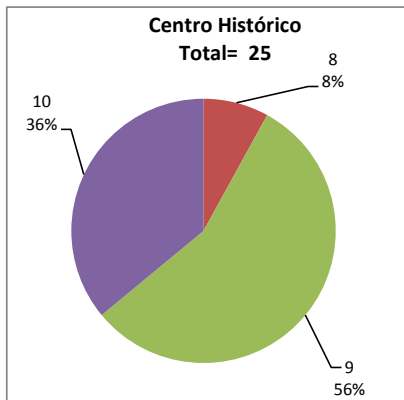


BALANCE DE RESULTADOS

Tabla 2. Resultados de los estudiantes que obtuvieron la certificación

Total de estudiantes:	106
Turno matutino:	73
Turno vespertino:	33

Plantel	"7"			"8"			"9"			"10"			Total
	M	V	Sub total	M	V	Sub total	M	V	Sub total	M	V	Sub total	
DV													
CH	0	0	0	1	1	2	7	7	14	2	7	9	25
IZT	1	0	1	4	4	8	4	0	4	14	5	19	32
SLT	0	0	0	1	0	1	3	0	3	18	1	19	23
CUAUT	0	0	0	8	1	9	9	4	13	1	3	4	26
Total	1	0	1	14	6	20	23	11	34	35	16	51	106



DESGLOSE DE RESULTADOS

Este apartado tiene como objetivo incluir información más detallada sobre el Balance de Resultados, así como proporcionar mayores elementos de análisis a los profesores y academias.

La información que se adiciona es un comparativo de los resultados que obtuvieron los estudiantes en los siguientes casos:

- a) Estudiantes inscritos a la certificación y al curso en Registro Escolar (que se supone asistieron a clases); y
- b) Estudiantes inscritos solamente a la certificación

ESTUDIANTES QUE SOLICITARON LA CERTIFICACIÓN

Tabla 3. Datos generales de los estudiantes

Plantel	Estudiantes inscritos			
	Total a la certificación	Al curso*	Al curso y a la certificación	Sólo a la certificación
DV				
CH	26	29	24	2
IZT	37	35	31	6
SLT	28	23	17	11
CUAUT	26	30	26	0
Total	117	117	98	19

* Estudiantes inscritos al curso en Registro Escolar

Tabla 4. Resultados de los estudiantes inscritos al curso y a la certificación

Plantel	C			NC			NP			Total
	M	V	Sub total	M	V	Sub total	M	V	Sub total	
DV										
CH	9	15	24	0	0	0	0	0	0	24
IZT	21	8	29	0	0	0	1	1	2	31
SLT	14	1	15	0	0	0	2	0	2	17
CUAUT	18	8	26	0	0	0	0	0	0	26
Total	62	32	94	0	0	0	3	1	4	98

Tabla 4.1 Resultados de los estudiantes que obtuvieron la certificación

Plantel	"7"			"8"			"9"			"10"			Total
	M	V	Sub total	M	V	Sub total	M	V	Sub total	M	V	Sub total	
DV													
CH	0	0	0	1	1	2	6	7	13	2	7	9	24
IZT	1	0	1	4	4	8	3	0	3	13	4	17	29
SLT	0	0	0	1	0	1	1	0	1	12	1	13	15
CUAUT	0	0	0	8	1	9	9	4	13	1	3	4	26
Total	1	0	1	14	6	20	19	11	30	28	15	43	94

Tabla 5. Resultados de los estudiantes inscritos sólo a la certificación

Plantel	C			NC			NP			Total
	M	V	Sub total	M	V	Sub total	M	V	Sub total	
DV										
CH	1	0	1	0	1	1	0	0	0	2
IZT	2	1	3	1	0	1	0	2	2	6
SLT	8	0	8	0	0	0	1	2	3	11
CUAUT	0	0	0	0	0	0	0	0	0	0
Total	11	1	12	1	1	2	1	4	5	19

Tabla 5.1 Resultados de los estudiantes que obtuvieron la certificación

Plantel	"7"			"8"			"9"			"10"			Total
	M	V	Sub total	M	V	Sub total	M	V	Sub total	M	V	Sub total	
DV													
CH	0	0	0	0	0	0	1	0	1	0	0	0	1
IZT	0	0	0	0	0	0	1	0	1	1	1	2	3
SLT	0	0	0	0	0	0	2	0	2	6	0	6	8
CUAUT	0	0	0	0	0	0	0	0	0	0	0	0	0
Total	0	0	0	0	0	0	4	0	4	7	1	8	12