

Coordinación de Certificación y Registro
 13 de Agosto de 2012

Período de certificación: Intersemestral 2012-I (Junio 2012)
Academia: Promoción de la Salud

Curso: Promoción de la Salud I
Colegio: Ciencias y Humanidades

Tabla 1. Resultados globales de los estudiantes inscritos a la certificación

Total de estudiantes:	148
Turno matutino:	109
Turno vespertino:	39

Plantel	C			NC			NP			Total
	M	V	Sub total	M	V	Sub total	M	V	Sub total	
DV										
CH	10	7	17	0	3	3	4	2	6	26
IZT	19	10	29	11	5	16	1	0	1	46
SLT	20	1	21	8	1	9	9	1	10	40
CUAUT	18	7	25	8	2	10	1	0	1	36
Total	67	25	92	27	11	38	15	3	18	148

C: Obtuvieron la certificación, **NC:** No obtuvieron la certificación, **NP:** No se presentaron; **M:** Turno matutino, **V:** Turno vespertino
DV: Del Valle, **CH:** Centro Histórico, **IZT:** Iztapalapa, **SLT:** San Lorenzo Tezonco, **CUAUT:** Cuauhtémoc

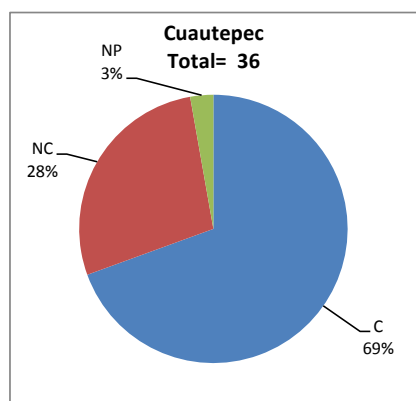
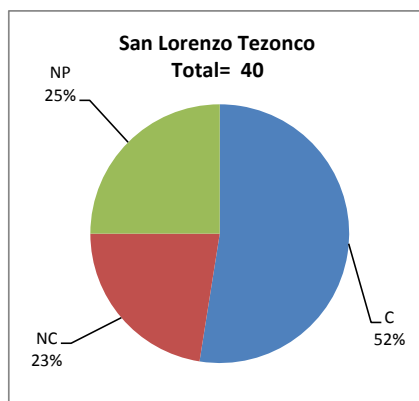
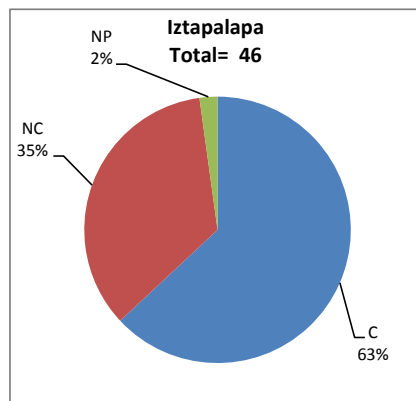
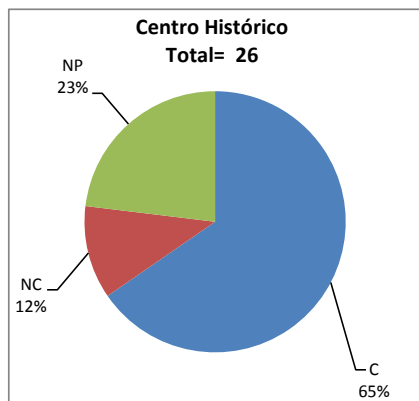
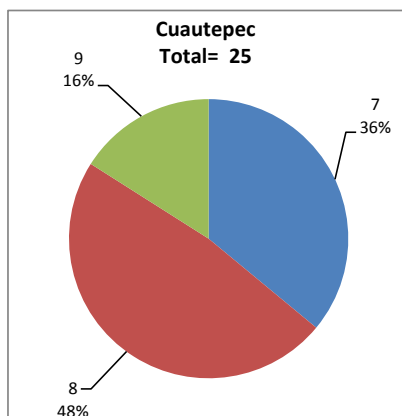
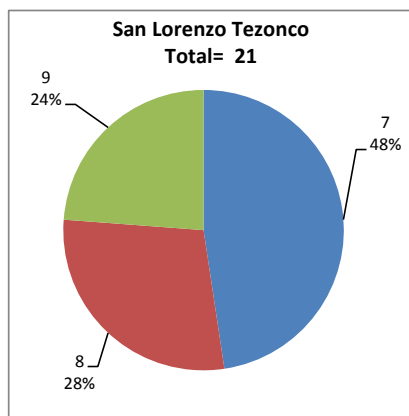
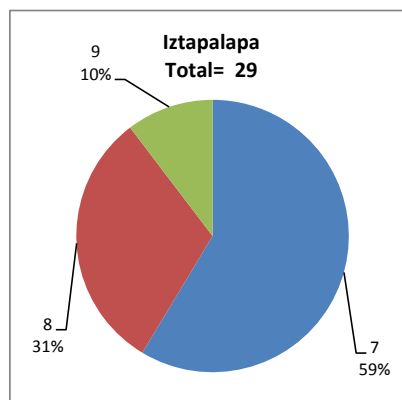
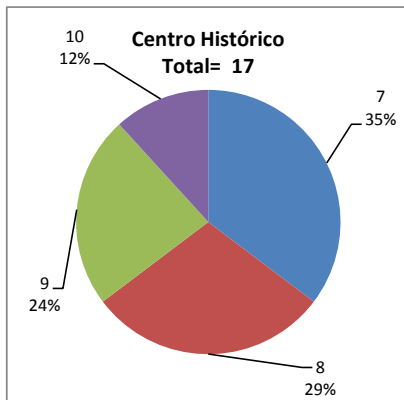


Tabla 2. Resultados de los estudiantes que obtuvieron la certificación

Total de estudiantes:	92
Turno matutino:	67
Turno vespertino:	25

Plantel	"7"			"8"			"9"			"10"			Total
	M	V	Sub total	M	V	Sub total	M	V	Sub total	M	V	Sub total	
DV													
CH	3	3	6	4	1	5	3	1	4	0	2	2	17
IZT	14	3	17	3	6	9	2	1	3	0	0	0	29
SLT	10	0	10	6	0	6	4	1	5	0	0	0	21
CUAUT	8	1	9	8	4	12	2	2	4	0	0	0	25
Total	35	7	42	21	11	32	11	5	16	0	2	2	92



DESGLOSE DE RESULTADOS

Este apartado tiene como objetivo incluir información más detallada sobre el Balance de Resultados, así como proporcionar mayores elementos de análisis a los profesores y academias.

La información que se adiciona es un comparativo de los resultados que obtuvieron los estudiantes en los siguientes casos:

- a) Estudiantes inscritos a la certificación y al curso en Registro Escolar (que se supone asistieron a clases); y
- b) Estudiantes inscritos solamente a la certificación

ESTUDIANTES QUE SOLICITARON LA CERTIFICACIÓN

Tabla 3. Datos generales de los estudiantes

Estudiantes inscritos				
Plantel	Total a la certificación	Al curso*	Al curso y a la certificación	Sólo a la certificación
DV				
CH	26	30	19	7
IZT	46	43	36	10
SLT	40	30	24	16
CUAUT	36	37	34	2
Total	148	140	113	35

* Estudiantes inscritos al curso en Registro Escolar

Tabla 4. Resultados de los estudiantes inscritos al curso y a la certificación

Plantel	C			NC			NP			Total
	M	V	Sub total	M	V	Sub total	M	V	Sub total	
DV										
CH	8	6	14	0	3	3	2	0	2	19
IZT	14	10	24	8	3	11	1	0	1	36
SLT	16	0	16	5	0	5	2	1	3	24
CUAUT	18	7	25	7	2	9	0	0	0	34
Total	56	23	79	20	8	28	5	1	6	113

Tabla 4.1 Resultados de los estudiantes que obtuvieron la certificación

Plantel	"7"			"8"			"9"			"10"			Total
	M	V	Sub total	M	V	Sub total	M	V	Sub total	M	V	Sub total	
DV													
CH	1	2	3	4	1	5	3	1	4	0	2	2	14
IZT	11	3	14	3	6	9	0	1	1	0	0	0	24
SLT	7	0	7	6	0	6	3	0	3	0	0	0	16
CUAUT	8	1	9	8	4	12	2	2	4	0	0	0	25
Total	27	6	33	21	11	32	8	4	12	0	2	2	79

Tabla 5. Resultados de los estudiantes inscritos sólo a la certificación

Plantel	C			NC			NP			Total
	M	V	Sub total	M	V	Sub total	M	V	Sub total	
DV										
CH	2	1	3	0	0	0	2	2	4	7
IZT	5	0	5	3	2	5	0	0	0	10
SLT	4	1	5	3	1	4	7	0	7	16
CUAUT	0	0	0	1	0	1	1	0	1	2
Total	11	2	13	7	3	10	10	2	12	35

Tabla 5.1 Resultados de los estudiantes que obtuvieron la certificación

Plantel	"7"			"8"			"9"			"10"			Total
	M	V	Sub total	M	V	Sub total	M	V	Sub total	M	V	Sub total	
DV													
CH	2	1	3	0	0	0	0	0	0	0	0	0	3
IZT	3	0	3	0	0	0	2	0	2	0	0	0	5
SLT	3	0	3	0	0	0	1	1	2	0	0	0	5
CUAUT	0	0	0	0	0	0	0	0	0	0	0	0	0
Total	8	1	9	0	0	0	3	1	4	0	0	0	13