

**Período de certificación:** Intersemestral 2012-I (Junio 2012)  
**Academia:** Salud Comunitaria

**Curso:** Patología II  
**Colegio:** Ciencias y Humanidades

**Tabla 1. Resultados globales de los estudiantes inscritos a la certificación**

<b>Total de estudiantes:</b>	133
<b>Turno matutino:</b>	96
<b>Turno vespertino:</b>	37

Plantel	C			NC			NP			Total
	M	V	Sub total	M	V	Sub total	M	V	Sub total	
DV										
CH	16	16	32	0	0	0	2	1	3	35
IZT	18	8	26	7	2	9	1	0	1	36
SLT	33	10	43	0	0	0	0	0	0	43
CUAUT	18	0	18	0	0	0	1	0	1	19
<b>Total</b>	<b>85</b>	<b>34</b>	<b>119</b>	<b>7</b>	<b>2</b>	<b>9</b>	<b>4</b>	<b>1</b>	<b>5</b>	<b>133</b>

**C:** Obtuvieron la certificación, **NC:** No obtuvieron la certificación, **NP:** No se presentaron; **M:** Turno matutino, **V:** Turno vespertino  
**DV:** Del Valle, **CH:** Centro Histórico, **IZT:** Iztapalapa, **SLT:** San Lorenzo Tezonco, **CUAUT:** Cuauhtémoc

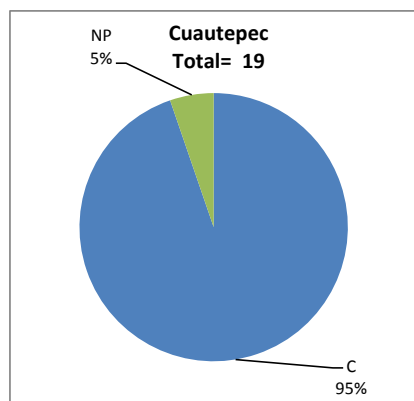
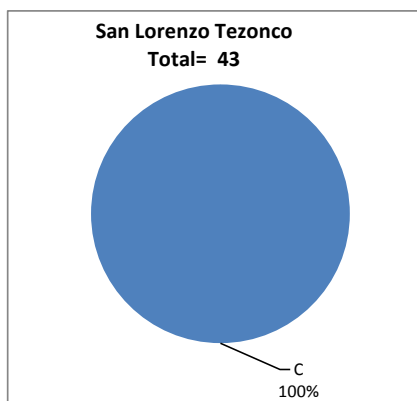
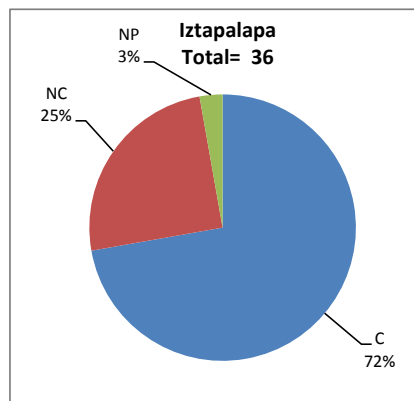
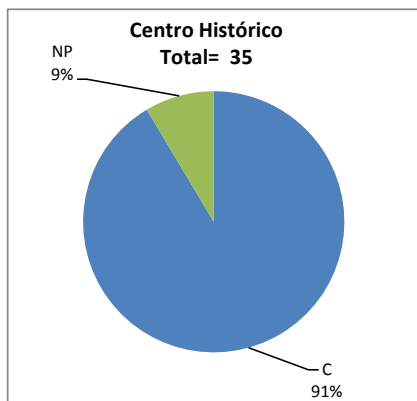
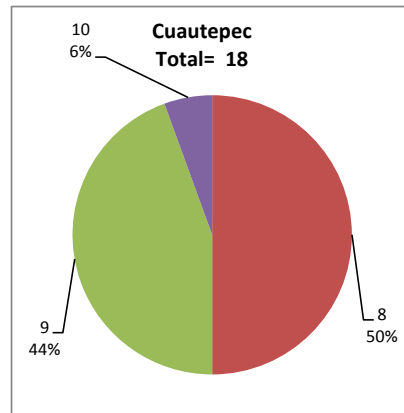
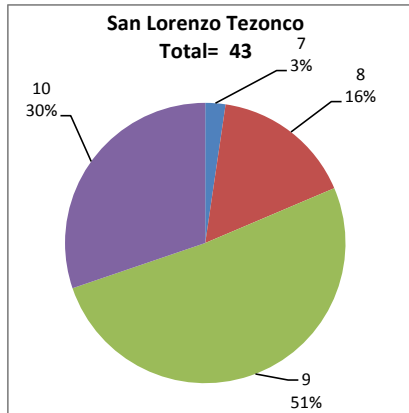
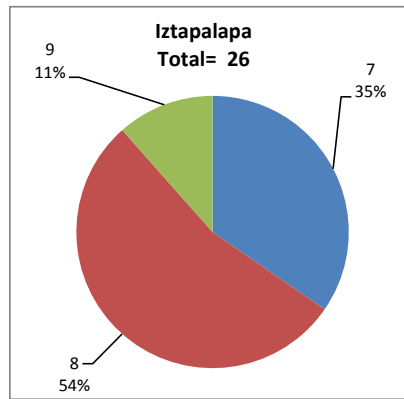
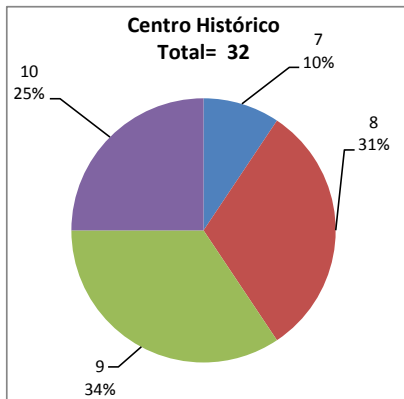


Tabla 2. Resultados de los estudiantes que obtuvieron la certificación

<b>Total de estudiantes:</b>	119
<b>Turno matutino:</b>	85
<b>Turno vespertino:</b>	34

Plantel	"7"			"8"			"9"			"10"			Total
	M	V	Sub total	M	V	Sub total	M	V	Sub total	M	V	Sub total	
DV													
CH	1	2	3	2	8	10	9	2	11	4	4	8	32
IZT	5	4	9	12	2	14	1	2	3	0	0	0	26
SLT	0	1	1	6	1	7	17	5	22	10	3	13	43
CUAUT	0	0	0	9	0	9	8	0	8	1	0	1	18
<b>Total</b>	<b>6</b>	<b>7</b>	<b>13</b>	<b>29</b>	<b>11</b>	<b>40</b>	<b>35</b>	<b>9</b>	<b>44</b>	<b>15</b>	<b>7</b>	<b>22</b>	<b>119</b>



### DESGLOSE DE RESULTADOS

Este apartado tiene como objetivo incluir información más detallada sobre el Balance de Resultados, así como proporcionar mayores elementos de análisis a los profesores y academias.

La información que se adiciona es un comparativo de los resultados que obtuvieron los estudiantes en los siguientes casos:

- a) Estudiantes inscritos a la certificación y al curso en Registro Escolar (que se supone asistieron a clases); y
- b) Estudiantes inscritos solamente a la certificación

### ESTUDIANTES QUE SOLICITARON LA CERTIFICACIÓN

**Tabla 3. Datos generales de los estudiantes**

Estudiantes inscritos				
Plantel	Total a la certificación	Al curso*	Al curso y a la certificación	Sólo a la certificación
DV				
CH	35	37	33	2
IZT	36	39	32	4
SLT	43	53	38	5
CUAUT	19	23	18	1
<b>Total</b>	<b>133</b>	<b>152</b>	<b>121</b>	<b>12</b>

\* Estudiantes inscritos al curso en Registro Escolar

**Tabla 4. Resultados de los estudiantes inscritos al curso y a la certificación**

Plantel	C			NC			NP			Total
	M	V	Sub total	M	V	Sub total	M	V	Sub total	
DV										
CH	15	15	30	0	0	0	2	1	3	33
IZT	16	6	22	7	2	9	1	0	1	32
SLT	28	10	38	0	0	0	0	0	0	38
CUAUT	17	0	17	0	0	0	1	0	1	18
<b>Total</b>	<b>76</b>	<b>31</b>	<b>107</b>	<b>7</b>	<b>2</b>	<b>9</b>	<b>4</b>	<b>1</b>	<b>5</b>	<b>121</b>

**Tabla 4.1 Resultados de los estudiantes que obtuvieron la certificación**

Plantel	"7"			"8"			"9"			"10"			Total
	M	V	Sub total	M	V	Sub total	M	V	Sub total	M	V	Sub total	
DV													
CH	1	1	2	1	8	9	9	2	11	4	4	8	30
IZT	4	4	8	11	2	13	1	0	1	0	0	0	22
SLT	0	1	1	4	1	5	15	5	20	9	3	12	38
CUAUT	0	0	0	8	0	8	8	0	8	1	0	1	17
<b>Total</b>	<b>5</b>	<b>6</b>	<b>11</b>	<b>24</b>	<b>11</b>	<b>35</b>	<b>33</b>	<b>7</b>	<b>40</b>	<b>14</b>	<b>7</b>	<b>21</b>	<b>107</b>

Tabla 5. Resultados de los estudiantes inscritos sólo a la certificación

Plantel	C			NC			NP			Total
	M	V	Sub total	M	V	Sub total	M	V	Sub total	
DV										
CH	1	1	2	0	0	0	0	0	0	2
IZT	2	2	4	0	0	0	0	0	0	4
SLT	5	0	5	0	0	0	0	0	0	5
CUAUT	1	0	1	0	0	0	0	0	0	1
Total	9	3	12	0	0	0	0	0	0	12

Tabla 5.1 Resultados de los estudiantes que obtuvieron la certificación

Plantel	"7"			"8"			"9"			"10"			Total
	M	V	Sub total	M	V	Sub total	M	V	Sub total	M	V	Sub total	
DV													
CH	0	1	1	1	0	1	0	0	0	0	0	0	2
IZT	1	0	1	1	0	1	0	2	2	0	0	0	4
SLT	0	0	0	2	0	2	2	0	2	1	0	1	5
CUAUT	0	0	0	1	0	1	0	0	0	0	0	0	1
Total	1	1	2	5	0	5	2	2	4	1	0	1	12