

**Coordinación de Certificación y Registro**  
 06 de Agosto de 2012

**Período de certificación:** Intersemestral 2012-I (Junio 2012)  
**Academia:** Biología Humana

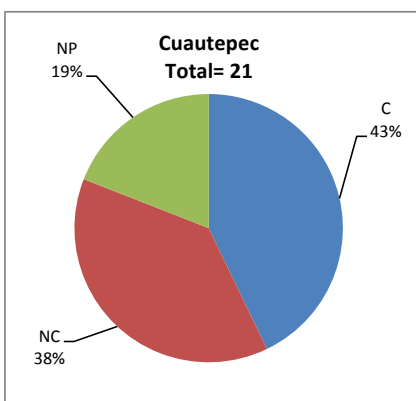
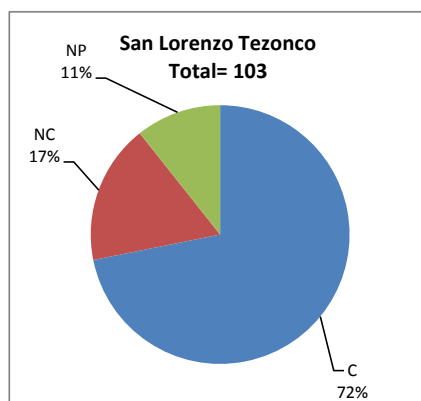
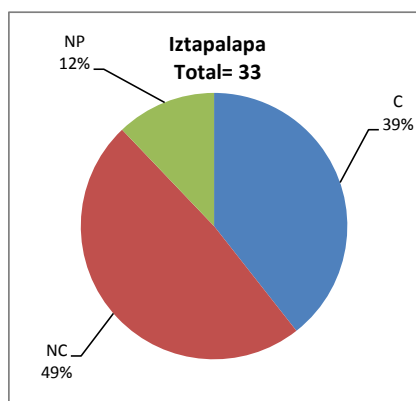
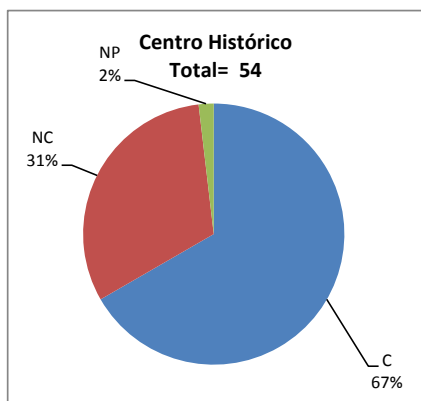
**Curso:** Nutrición  
**Colegio:** Ciencias y Humanidades

**Tabla 1. Resultados globales de los estudiantes inscritos a la certificación**

<b>Total de estudiantes:</b>	211
<b>Turno matutino:</b>	144
<b>Turno vespertino:</b>	67

Plantel	C			NC			NP			Total
	M	V	Sub total	M	V	Sub total	M	V	Sub total	
DV										
CH	17	19	36	7	10	17	0	1	1	54
IZT	10	3	13	13	3	16	3	1	4	33
SLT	48	26	74	15	3	18	10	1	11	103
CUAUT	9	0	9	8	0	8	4	0	4	21
<b>Total</b>	<b>84</b>	<b>48</b>	<b>132</b>	<b>43</b>	<b>16</b>	<b>59</b>	<b>17</b>	<b>3</b>	<b>20</b>	<b>211</b>

**C:** Obtuvieron la certificación, **NC:** No obtuvieron la certificación, **NP:** No se presentaron; **M:** Turno matutino, **V:** Turno vespertino  
**DV:** Del Valle, **CH:** Centro Histórico, **IZT:** Iztapalapa, **SLT:** San Lorenzo Tezonco, **CUAUT:** Cuauhtémoc

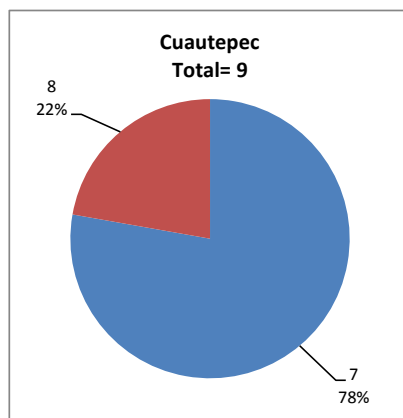
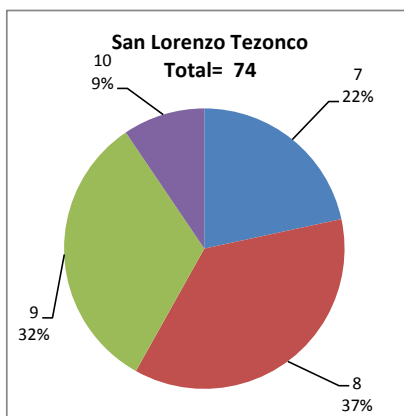
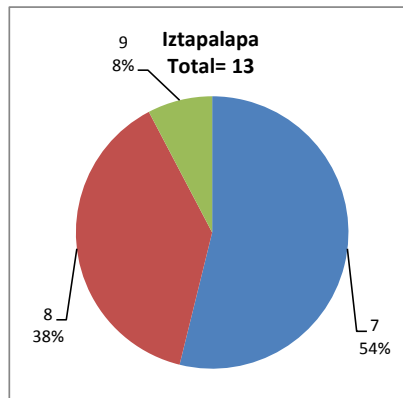
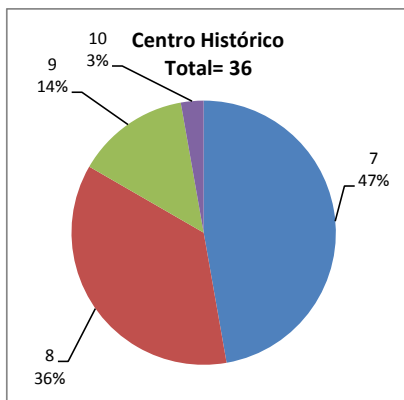


## BALANCE DE RESULTADOS

Tabla 2. Resultados de los estudiantes que obtuvieron la certificación

<b>Total de estudiantes:</b>	132
<b>Turno matutino:</b>	84
<b>Turno vespertino:</b>	48

Plantel	"7"			"8"			"9"			"10"			Total
	M	V	Sub total	M	V	Sub total	M	V	Sub total	M	V	Sub total	
DV													
CH	7	10	17	7	6	13	3	2	5	0	1	1	36
IZT	6	1	7	4	1	5	0	1	1	0	0	0	13
SLT	14	2	16	17	10	27	13	11	24	4	3	7	74
CUAUT	7	0	7	2	0	2	0	0	0	0	0	0	9
<b>Total</b>	<b>34</b>	<b>13</b>	<b>47</b>	<b>30</b>	<b>17</b>	<b>47</b>	<b>16</b>	<b>14</b>	<b>30</b>	<b>4</b>	<b>4</b>	<b>8</b>	<b>132</b>



## DESGLOSE DE RESULTADOS

Este apartado tiene como objetivo incluir información más detallada sobre el Balance de Resultados, así como proporcionar mayores elementos de análisis a los profesores y academias.

La información que se adiciona es un comparativo de los resultados que obtuvieron los estudiantes en los siguientes casos:

- a) Estudiantes inscritos a la certificación y al curso en Registro Escolar (que se supone asistieron a clases); y
- b) Estudiantes inscritos solamente a la certificación

## ESTUDIANTES QUE SOLICITARON LA CERTIFICACIÓN

**Tabla 3. Datos generales de los estudiantes**

Plantel	Estudiantes inscritos			
	Total a la certificación	Al curso*	Al curso y a la certificación	Sólo a la certificación
DV				
CH	54	52	41	13
IZT	33	52	25	8
SLT	103	89	72	31
CUAUT	21	17	15	6
<b>Total</b>	<b>211</b>	<b>210</b>	<b>153</b>	<b>58</b>

\* Estudiantes inscritos al curso en Registro Escolar

**Tabla 4. Resultados de los estudiantes inscritos al curso y a la certificación**

Plantel	C			NC			NP			Total
	M	V	Sub total	M	V	Sub total	M	V	Sub total	
DV										
CH	14	16	30	5	6	11	0	0	0	41
IZT	9	2	11	9	1	10	3	1	4	25
SLT	38	21	59	7	2	9	4	0	4	72
CUAUT	8	0	8	6	0	6	1	0	1	15
<b>Total</b>	<b>69</b>	<b>39</b>	<b>108</b>	<b>27</b>	<b>9</b>	<b>36</b>	<b>8</b>	<b>1</b>	<b>9</b>	<b>153</b>

**Tabla 4.1 Resultados de los estudiantes que obtuvieron la certificación**

Plantel	"7"			"8"			"9"			"10"			Total
	M	V	Sub total	M	V	Sub total	M	V	Sub total	M	V	Sub total	
DV													
CH	6	7	13	5	6	11	3	2	5	0	1	1	30
IZT	5	0	5	4	1	5	0	1	1	0	0	0	11
SLT	12	2	14	10	7	17	12	9	21	4	3	7	59
CUAUT	6	0	6	2	0	2	0	0	0	0	0	0	8
<b>Total</b>	<b>29</b>	<b>9</b>	<b>38</b>	<b>21</b>	<b>14</b>	<b>35</b>	<b>15</b>	<b>12</b>	<b>27</b>	<b>4</b>	<b>4</b>	<b>8</b>	<b>108</b>

**Tabla 5. Resultados de los estudiantes inscritos sólo a la certificación**

Plantel	C			NC			NP			Total
	M	V	Sub total	M	V	Sub total	M	V	Sub total	
DV										
CH	3	3	6	2	4	6	0	1	1	13
IZT	1	1	2	4	2	6	0	0	0	8
SLT	10	5	15	8	1	9	6	1	7	31
CUAUT	1	0	1	2	0	2	3	0	3	6
<b>Total</b>	<b>15</b>	<b>9</b>	<b>24</b>	<b>16</b>	<b>7</b>	<b>23</b>	<b>9</b>	<b>2</b>	<b>11</b>	<b>58</b>

**Tabla 5.1 Resultados de los estudiantes que obtuvieron la certificación**

Plantel	"7"			"8"			"9"			"10"			Total
	M	V	Sub total	M	V	Sub total	M	V	Sub total	M	V	Sub total	
DV													
CH	1	3	4	2	0	2	0	0	0	0	0	0	6
IZT	1	1	2	0	0	0	0	0	0	0	0	0	2
SLT	2	0	2	7	3	10	1	2	3	0	0	0	15
CUAUT	1	0	1	0	0	0	0	0	0	0	0	0	1
<b>Total</b>	<b>5</b>	<b>4</b>	<b>9</b>	<b>9</b>	<b>3</b>	<b>12</b>	<b>1</b>	<b>2</b>	<b>3</b>	<b>0</b>	<b>0</b>	<b>0</b>	<b>24</b>