

Período de certificación: Intersemestral 2012-I (Junio 2012)

Curso: Introducción a la metodología de la Investigación

Academia: Psicología

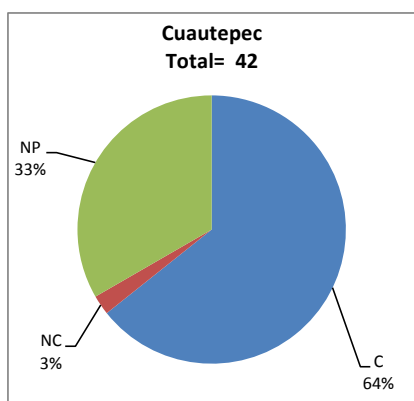
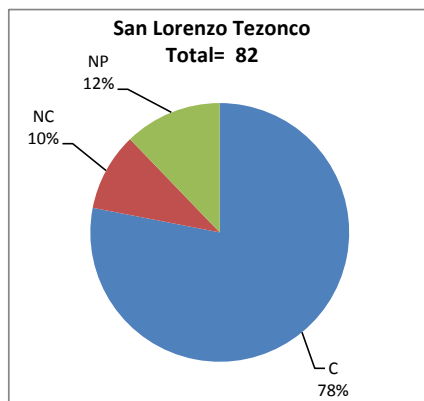
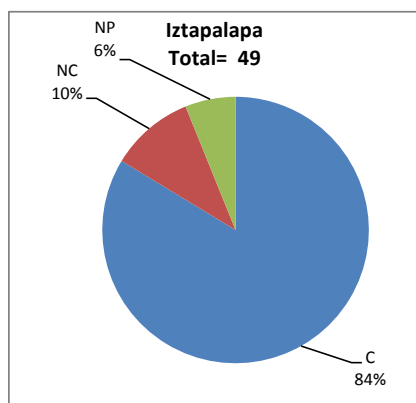
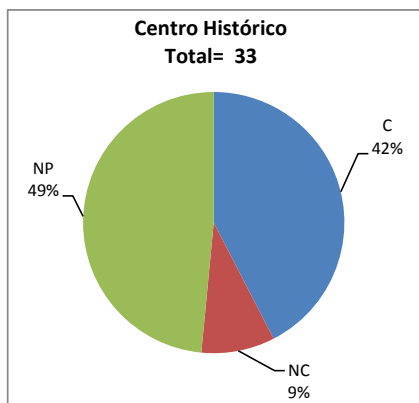
Colegio: Ciencias y Humanidades

Tabla 1. Resultados globales de los estudiantes inscritos a la certificación

Total de estudiantes:	206
Turno matutino:	160
Turno vespertino:	46

Plantel	C			NC			NP			Total
	M	V	Sub total	M	V	Sub total	M	V	Sub total	
DV										
CH	6	8	14	1	2	3	10	6	16	33
IZT	31	10	41	5	0	5	3	0	3	49
SLT	56	8	64	2	6	8	5	5	10	82
CUAUT	26	1	27	1	0	1	14	0	14	42
Total	119	27	146	9	8	17	32	11	43	206

C: Obtuvieron la certificación, **NC:** No obtuvieron la certificación, **NP:** No se presentaron; **M:** Turno matutino, **V:** Turno vespertino
DV: Del Valle, **CH:** Centro Histórico, **IZT:** Iztapalapa, **SLT:** San Lorenzo Tezonco, **CUAUT:** Cuauhtémoc

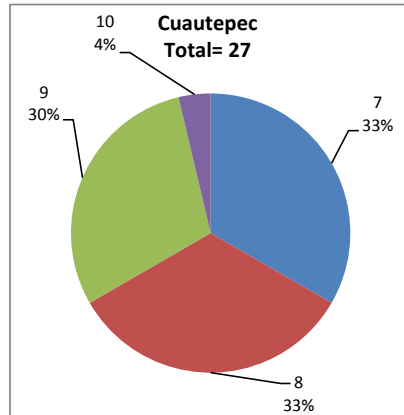
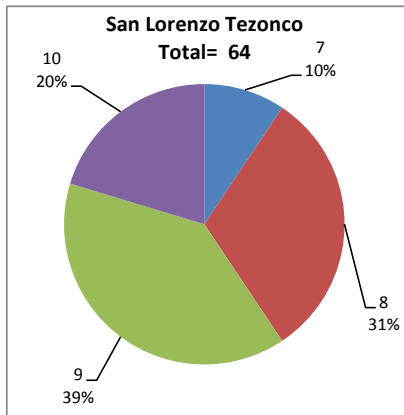
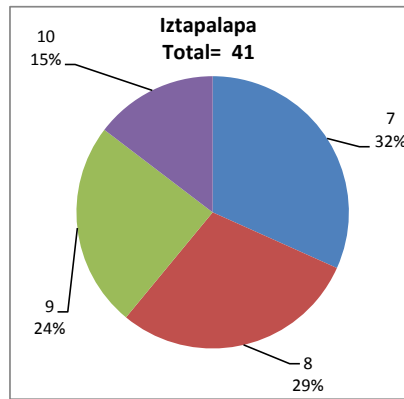
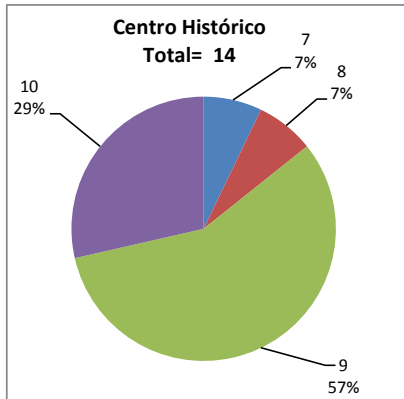


BALANCE DE RESULTADOS

Tabla 2. Resultados de los estudiantes que obtuvieron la certificación

Total de estudiantes:	146
Turno matutino:	119
Turno vespertino:	27

Plantel	"7"			"8"			"9"			"10"			Total
	M	V	Sub total	M	V	Sub total	M	V	Sub total	M	V	Sub total	
DV													
CH	0	1	1	0	1	1	4	4	8	2	2	4	14
IZT	12	1	13	11	1	12	5	5	10	3	3	6	41
SLT	6	0	6	19	1	20	20	5	25	11	2	13	64
CUAUT	9	0	9	8	1	9	8	0	8	1	0	1	27
Total	27	2	29	38	4	42	37	14	51	17	7	24	146



DESGLOSE DE RESULTADOS

Este apartado tiene como objetivo incluir información más detallada sobre el Balance de Resultados, así como proporcionar mayores elementos de análisis a los profesores y academias.

La información que se adiciona es un comparativo de los resultados que obtuvieron los estudiantes en los siguientes casos:

- a) Estudiantes inscritos a la certificación y al curso en Registro Escolar (que se supone asistieron a clases); y
- b) Estudiantes inscritos solamente a la certificación

ESTUDIANTES QUE SOLICITARON LA CERTIFICACIÓN

Tabla 3. Datos generales de los estudiantes

Plantel	Estudiantes inscritos			
	Total a la certificación	Al curso*	Al curso y a la certificación	Sólo a la certificación
DV				
CH	33	59	29	4
IZT	49	48	37	12
SLT	82	100	64	18
CUAUT	42	44	37	5
Total	206	251	167	39

* Estudiantes inscritos al curso en Registro Escolar

Tabla 4. Resultados de los estudiantes inscritos al curso y a la certificación

Plantel	C			NC			NP			Total
	M	V	Sub total	M	V	Sub total	M	V	Sub total	
DV										
CH	4	7	11	1	2	3	10	5	15	29
IZT	26	9	35	2	0	2	0	0	0	37
SLT	49	4	53	1	6	7	2	2	4	64
CUAUT	26	1	27	1	0	1	9	0	9	37
Total	105	21	126	5	8	13	21	7	28	167

Tabla 4.1 Resultados de los estudiantes que obtuvieron la certificación

Plantel	"7"			"8"			"9"			"10"			Total
	M	V	Sub total	M	V	Sub total	M	V	Sub total	M	V	Sub total	
DV													
CH	0	1	1	0	1	1	2	3	5	2	2	4	11
IZT	10	1	11	8	1	9	5	5	10	3	2	5	35
SLT	5	0	5	17	1	18	18	2	20	9	1	10	53
CUAUT	9	0	9	8	1	9	8	0	8	1	0	1	27
Total	24	2	26	33	4	37	33	10	43	15	5	20	126

Tabla 5. Resultados de los estudiantes inscritos sólo a la certificación

Plantel	C			NC			NP			Total
	M	V	Sub total	M	V	Sub total	M	V	Sub total	
DV										
CH	2	1	3	0	0	0	0	1	1	4
IZT	5	1	6	3	0	3	3	0	3	12
SLT	7	4	11	1	0	1	3	3	6	18
CUAUT	0	0	0	0	0	0	5	0	5	5
Total	14	6	20	4	0	4	11	4	15	39

Tabla 5.1 Resultados de los estudiantes que obtuvieron la certificación

Plantel	"7"			"8"			"9"			"10"			Total
	M	V	Sub total	M	V	Sub total	M	V	Sub total	M	V	Sub total	
DV													
CH	0	0	0	0	0	0	2	1	3	0	0	0	3
IZT	2	0	2	3	0	3	0	0	0	0	1	1	6
SLT	1	0	1	2	0	2	2	3	5	2	1	3	11
CUAUT	0	0	0	0	0	0	0	0	0	0	0	0	0
Total	3	0	3	5	0	5	4	4	8	2	2	4	20