

Coordinación de Certificación y Registro
 13 de Agosto de 2012

Período de certificación: Intersemestral 2012-I (Junio 2012)
Academia: Promoción de la Salud

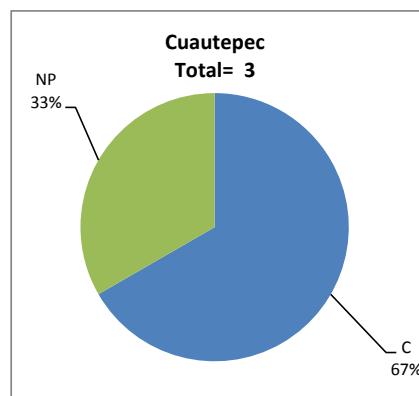
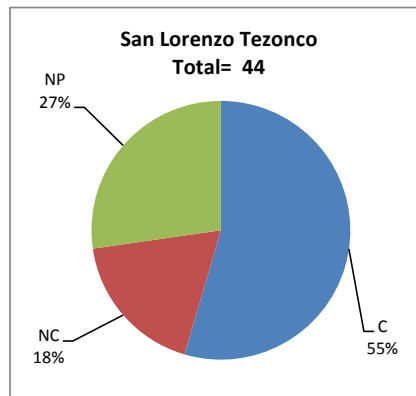
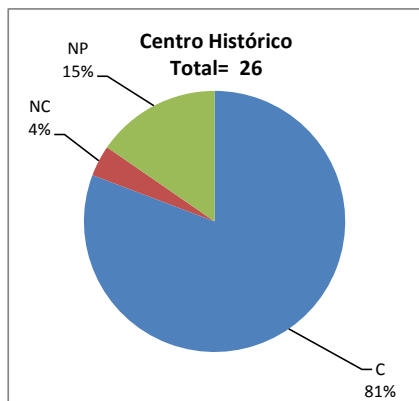
Curso: Introducción a la Promoción de la Salud
Colegio: Ciencias y Humanidades

Tabla 1. Resultados globales de los estudiantes inscritos a la certificación

Total de estudiantes:	73
Turno matutino:	41
Turno vespertino:	32

Plantel	C			NC			NP			Total
	M	V	Sub total	M	V	Sub total	M	V	Sub total	
DV										
CH	12	9	21	0	1	1	2	2	4	26
IZT										
SLT	10	14	24	7	1	8	7	5	12	44
CUAUT	2	0	2	0	0	0	1	0	1	3
Total	24	23	47	7	2	9	10	7	17	73

C: Obtuvieron la certificación, **NC:** No obtuvieron la certificación, **NP:** No se presentaron; **M:** Turno matutino, **V:** Turno vespertino
DV: Del Valle, **CH:** Centro Histórico, **IZT:** Iztapalapa, **SLT:** San Lorenzo Tezonco, **CUAUT:** Cuauhtémoc

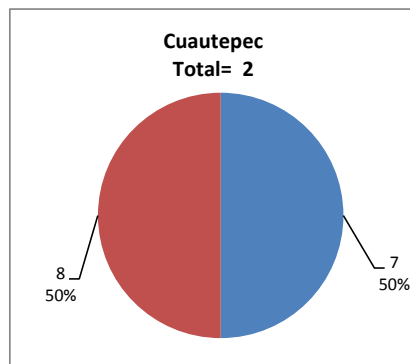
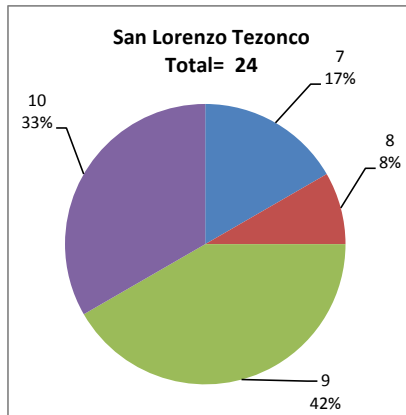
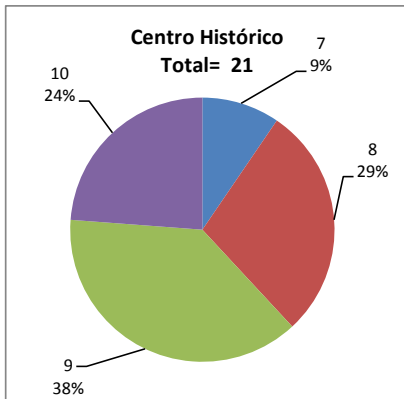


BALANCE DE RESULTADOS

Tabla 2. Resultados de los estudiantes que obtuvieron la certificación

Total de estudiantes:	47
Turno matutino:	24
Turno vespertino:	23

Plantel	"7"			"8"			"9"			"10"			Total
	M	V	Sub total	M	V	Sub total	M	V	Sub total	M	V	Sub total	
DV													
CH	2	0	2	4	2	6	4	4	8	2	3	5	21
IZT													
SLT	2	2	4	1	1	2	5	5	10	2	6	8	24
CUAUT	1	0	1	1	0	1	0	0	0	0	0	0	2
Total	5	2	7	6	3	9	9	9	18	4	9	13	47



DESGLOSE DE RESULTADOS

Este apartado tiene como objetivo incluir información más detallada sobre el Balance de Resultados, así como proporcionar mayores elementos de análisis a los profesores y academias.

La información que se adiciona es un comparativo de los resultados que obtuvieron los estudiantes en los siguientes casos:

- a) Estudiantes inscritos a la certificación y al curso en Registro Escolar (que se supone asistieron a clases); y
- b) Estudiantes inscritos solamente a la certificación

ESTUDIANTES QUE SOLICITARON LA CERTIFICACIÓN

Tabla 3. Datos generales de los estudiantes

Plantel	Estudiantes inscritos			
	Total a la certificación	Al curso*	Al curso y a la certificación	Sólo a la certificación
DV				
CH	26	0	0	26
IZT				
SLT	44	42	18	26
CUAUT	3	0	0	3
Total	73	42	18	55

* Estudiantes inscritos al curso en Registro Escolar

Tabla 4. Resultados de los estudiantes inscritos al curso y a la certificación

Plantel	C			NC			NP			Total
	M	V	Sub total	M	V	Sub total	M	V	Sub total	
DV										
CH	0	0	0	0	0	0	0	0	0	0
IZT										
SLT	5	6	11	3	0	3	3	1	4	18
CUAUT	0	0	0	0	0	0	0	0	0	0
Total	5	6	11	3	0	3	3	1	4	18

Tabla 4.1 Resultados de los estudiantes que obtuvieron la certificación

Plantel	"7"			"8"			"9"			"10"			Total
	M	V	Sub total	M	V	Sub total	M	V	Sub total	M	V	Sub total	
DV													
CH	0	0	0	0	0	0	0	0	0	0	0	0	0
IZT													
SLT	1	0	1	0	1	1	2	3	5	2	2	4	11
CUAUT	0	0	0	0	0	0	0	0	0	0	0	0	0
Total	1	0	1	0	1	1	2	3	5	2	2	4	11

Tabla 5. Resultados de los estudiantes inscritos sólo a la certificación

Plantel	C			NC			NP			Total
	M	V	Sub total	M	V	Sub total	M	V	Sub total	
DV										
CH	12	9	21	0	1	1	2	2	4	26
IZT										
SLT	5	8	13	4	1	5	4	4	8	26
CUAUT	2	0	2	0	0	0	1	0	1	3
Total	19	17	36	4	2	6	7	6	13	55

Tabla 5.1 Resultados de los estudiantes que obtuvieron la certificación

Plantel	"7"			"8"			"9"			"10"			Total
	M	V	Sub total	M	V	Sub total	M	V	Sub total	M	V	Sub total	
DV													
CH	2	0	2	4	2	6	4	4	8	2	3	5	21
IZT													
SLT	1	2	3	1	0	1	3	2	5	0	4	4	13
CUAUT	1	0	1	1	0	1	0	0	0	0	0	0	2
Total	4	2	6	6	2	8	7	6	13	2	7	9	36