

Coordinación de Certificación y Registro
 08 de Agosto de 2012

Período de certificación: Intersemestral 2012-I (Junio 2012)
Academia: Salud Comunitaria

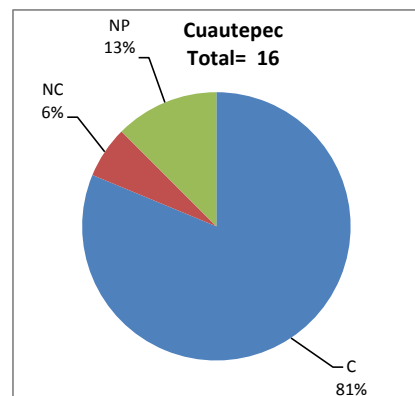
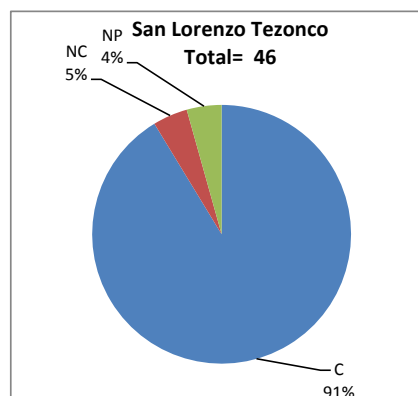
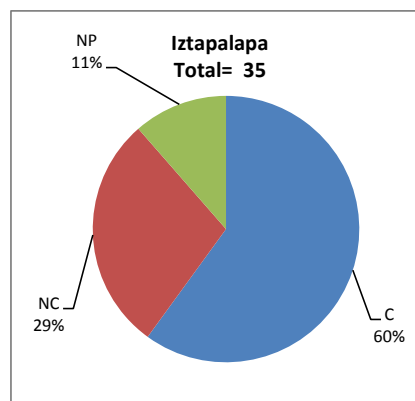
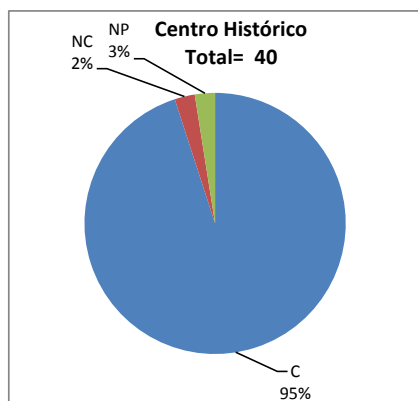
Curso: Epidemiología II
Colegio: Ciencias y Humanidades

Tabla 1. Resultados globales de los estudiantes inscritos a la certificación

Total de estudiantes:	137
Turno matutino:	83
Turno vespertino:	54

Plantel	C			NC			NP			Total
	M	V	Sub total	M	V	Sub total	M	V	Sub total	
DV										
CH	18	20	38	0	1	1	0	1	1	40
IZT	15	6	21	5	5	10	4	0	4	35
SLT	21	21	42	2	0	2	2	0	2	46
CUAUT	13	0	13	1	0	1	2	0	2	16
Total	67	47	114	8	6	14	8	1	9	137

C: Obtuvieron la certificación, **NC:** No obtuvieron la certificación, **NP:** No se presentaron; **M:** Turno matutino, **V:** Turno vespertino
DV: Del Valle, **CH:** Centro Histórico, **IZT:** Iztapalapa, **SLT:** San Lorenzo Tezonco, **CUAUT:** Cuauhtémoc

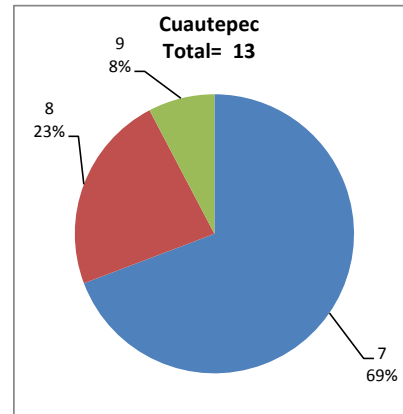
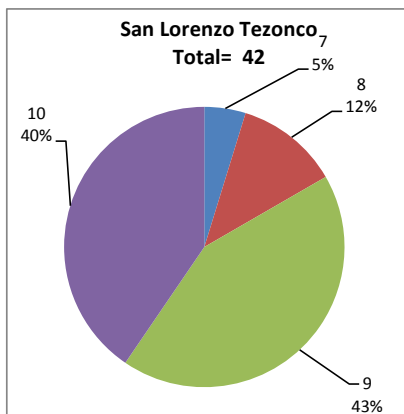
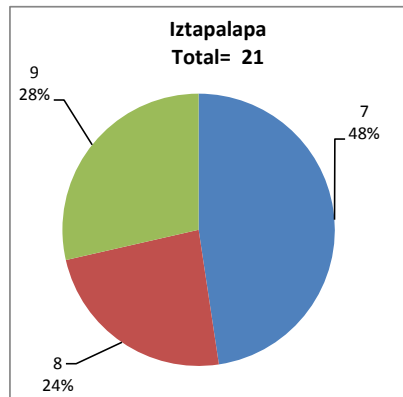
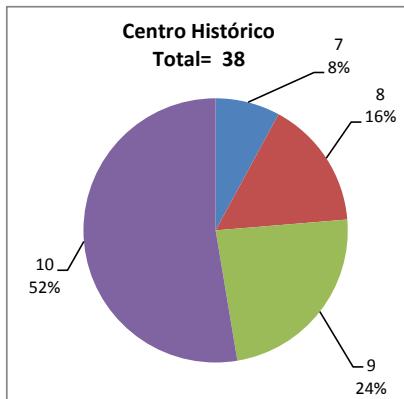


BALANCE DE RESULTADOS

Tabla 2. Resultados de los estudiantes que obtuvieron la certificación

Total de estudiantes:	114
Turno matutino:	67
Turno vespertino:	47

Plantel	"7"			"8"			"9"			"10"			Total
	M	V	Sub total	M	V	Sub total	M	V	Sub total	M	V	Sub total	
DV													
CH	2	1	3	1	5	6	3	6	9	12	8	20	38
IZT	8	2	10	2	3	5	5	1	6	0	0	0	21
SLT	0	2	2	2	3	5	7	11	18	12	5	17	42
CUAUT	9	0	9	3	0	3	1	0	1	0	0	0	13
Total	19	5	24	8	11	19	16	18	34	24	13	37	114



DESGLOSE DE RESULTADOS

Este apartado tiene como objetivo incluir información más detallada sobre el Balance de Resultados, así como proporcionar mayores elementos de análisis a los profesores y academias.

La información que se adiciona es un comparativo de los resultados que obtuvieron los estudiantes en los siguientes casos:

- a) Estudiantes inscritos a la certificación y al curso en Registro Escolar (que se supone asistieron a clases); y
- b) Estudiantes inscritos solamente a la certificación

ESTUDIANTES QUE SOLICITARON LA CERTIFICACIÓN

Tabla 3. Datos generales de los estudiantes

Estudiantes inscritos				
Plantel	Total a la certificación	Al curso*	Al curso y a la certificación	Sólo a la certificación
DV				
CH	40	45	38	2
IZT	35	40	33	2
SLT	46	47	40	6
CUAUT	16	18	15	1
Total	137	150	126	11

* Estudiantes inscritos al curso en Registro Escolar

Tabla 4. Resultados de los estudiantes inscritos al curso y a la certificación

Plantel	C			NC			NP			Total
	M	V	Sub total	M	V	Sub total	M	V	Sub total	
DV										
CH	17	19	36	0	1	1	0	1	1	38
IZT	15	5	20	5	4	9	4	0	4	33
SLT	20	18	38	1	0	1	1	0	1	40
CUAUT	13	0	13	1	0	1	0	1	1	15
Total	65	42	107	7	5	12	5	2	7	126

Tabla 4.1 Resultados de los estudiantes que obtuvieron la certificación

Plantel	"7"			"8"			"9"			"10"			Total
	M	V	Sub total	M	V	Sub total	M	V	Sub total	M	V	Sub total	
DV													
CH	2	1	3	1	4	5	3	6	9	11	8	19	36
IZT	8	1	9	2	3	5	5	1	6	0	0	0	20
SLT	0	2	2	2	3	5	6	9	15	12	4	16	38
CUAUT	9	0	9	3	0	3	1	0	1	0	0	0	13
Total	19	4	23	8	10	18	15	16	31	23	12	35	107

Tabla 5. Resultados de los estudiantes inscritos sólo a la certificación

Plantel	C			NC			NP			Total
	M	V	Sub total	M	V	Sub total	M	V	Sub total	
DV										
CH	1	1	2	0	0	0	0	0	0	2
IZT	0	1	1	0	1	1	0	0	0	2
SLT	1	3	4	1	0	1	1	0	1	6
CUAUT	0	0	0	0	0	0	1	0	1	1
Total	2	5	7	1	1	2	2	0	2	11

Tabla 5.1 Resultados de los estudiantes que obtuvieron la certificación

Plantel	"7"			"8"			"9"			"10"			Total
	M	V	Sub total	M	V	Sub total	M	V	Sub total	M	V	Sub total	
DV													
CH	0	0	0	0	1	1	0	0	0	1	0	1	2
IZT	0	1	1	0	0	0	0	0	0	0	0	0	1
SLT	0	0	0	0	0	0	1	2	3	0	1	1	4
CUAUT	0	0	0	0	0	0	0	0	0	0	0	0	0
Total	0	1	1	0	1	1	1	2	3	1	1	2	7