

**Período de certificación:** Intersemestral 2012-I (Junio 2012)  
**Academia:** Biología Humana

**Curso:** Cuerpo humano II  
**Colegio:** Ciencias y Humanidades

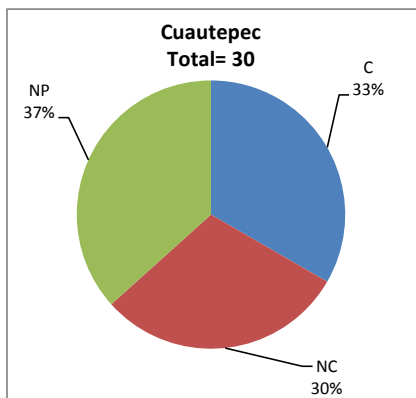
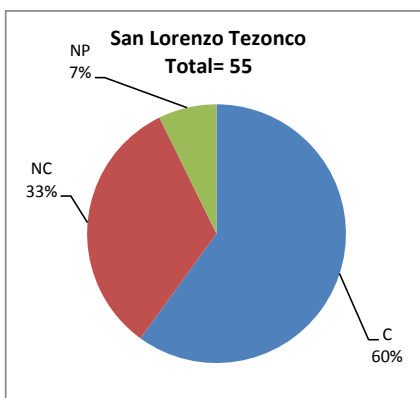
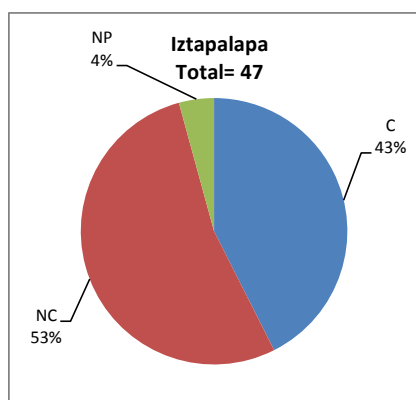
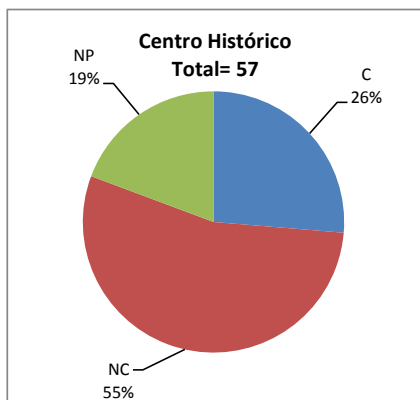
**Tabla 1. Resultados globales de los estudiantes inscritos a la certificación**

<b>Total de estudiantes:</b>	189
<b>Turno matutino:</b>	131
<b>Turno vespertino:</b>	58

Plantel	C			NC			NP			Total
	M	V	Sub total	M	V	Sub total	M	V	Sub total	
DV										
CH	9	6	15	18	13	31	3	8	11	57
IZT	15	5	20	19	6	25	0	2	2	47
SLT	19	14	33	16	2	18	2	2	4	55
CUAUT	10	0	10	9	0	9	11	0	11	30
<b>Total</b>	<b>53</b>	<b>25</b>	<b>78</b>	<b>62</b>	<b>21</b>	<b>83</b>	<b>16</b>	<b>12</b>	<b>28</b>	<b>189</b>

**C:** Obtuvieron la certificación, **NC:** No obtuvieron la certificación, **NP:** No se presentaron; **M:** Turno matutino, **V:** Turno vespertino

**DV:** Del Valle, **CH:** Centro Histórico, **IZT:** Iztapalapa, **SLT:** San Lorenzo Tezonco, **CUAUT:** Cuauhtémoc

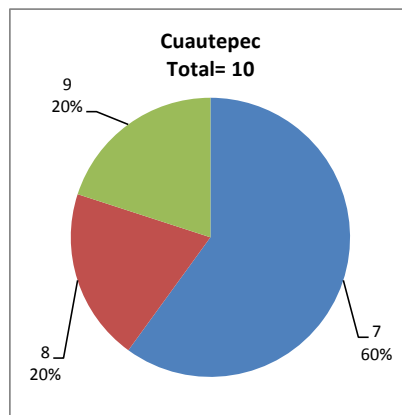
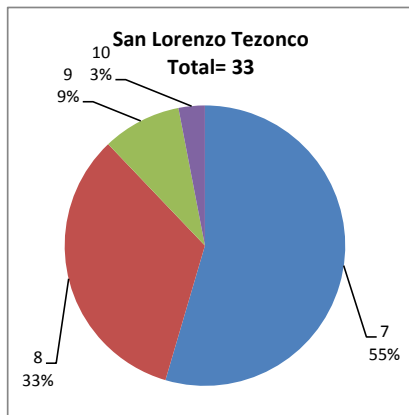
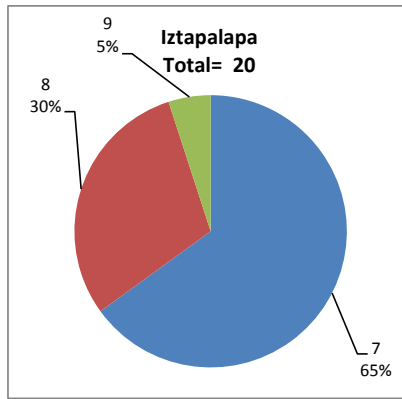
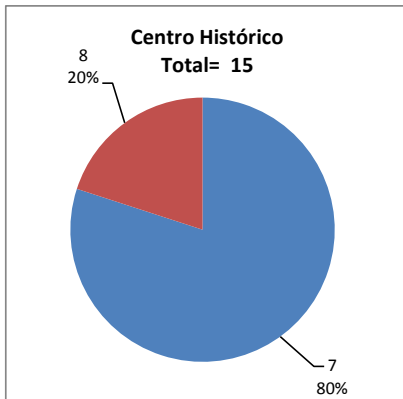


## BALANCE DE RESULTADOS

Tabla 2. Resultados de los estudiantes que obtuvieron la certificación

<b>Total de estudiantes:</b>	78
<b>Turno matutino:</b>	53
<b>Turno vespertino:</b>	25

Plantel	"7"			"8"			"9"			"10"			Total
	M	V	Sub total	M	V	Sub total	M	V	Sub total	M	V	Sub total	
DV													
CH	8	4	12	1	2	3	0	0	0	0	0	0	15
IZT	8	5	13	6	0	6	1	0	1	0	0	0	20
SLT	8	10	18	7	4	11	3	0	3	1	0	1	33
CUAUT	6	0	6	2	0	2	2	0	2	0	0	0	10
<b>Total</b>	<b>30</b>	<b>19</b>	<b>49</b>	<b>16</b>	<b>6</b>	<b>22</b>	<b>6</b>	<b>0</b>	<b>6</b>	<b>1</b>	<b>0</b>	<b>1</b>	<b>78</b>



### DESGLOSE DE RESULTADOS

Este apartado tiene como objetivo incluir información más detallada sobre el Balance de Resultados, así como proporcionar mayores elementos de análisis a los profesores y academias.

La información que se adiciona es un comparativo de los resultados que obtuvieron los estudiantes en los siguientes casos:

- Estudiantes inscritos a la certificación y al curso en Registro Escolar (que se supone asistieron a clases); y
- Estudiantes inscritos solamente a la certificación

### ESTUDIANTES QUE SOLICITARON LA CERTIFICACIÓN

**Tabla 3. Datos generales de los estudiantes**

Plantel	Estudiantes inscritos			
	Total a la certificación	Al curso*	Al curso y a la certificación	Sólo a la certificación
DV				
CH	57	59	46	11
IZT	47	49	42	5
SLT	55	76	49	6
CUAUT	30	38	30	0
<b>Total</b>	<b>189</b>	<b>222</b>	<b>167</b>	<b>22</b>

\* Estudiantes inscritos al curso en Registro Escolar

**Tabla 4. Resultados de los estudiantes inscritos al curso y a la certificación**

Plantel	C			NC			NP			Total
	M	V	Sub total	M	V	Sub total	M	V	Sub total	
DV										
CH	7	5	12	16	10	26	1	7	8	46
IZT	15	5	20	15	6	21	0	1	1	42
SLT	19	13	32	13	2	15	1	1	2	49
CUAUT	10	0	10	9	0	9	11	0	11	30
<b>Total</b>	<b>51</b>	<b>23</b>	<b>74</b>	<b>53</b>	<b>18</b>	<b>71</b>	<b>13</b>	<b>9</b>	<b>22</b>	<b>167</b>

**Tabla 4.1 Resultados de los estudiantes que obtuvieron la certificación**

Plantel	"7"			"8"			"9"			"10"			Total
	M	V	Sub total	M	V	Sub total	M	V	Sub total	M	V	Sub total	
DV													
CH	7	3	10	0	2	2	0	0	0	0	0	0	12
IZT	8	5	13	6	0	6	1	0	1	0	0	0	20
SLT	8	9	17	7	4	11	3	0	3	1	0	1	32
CUAUT	6	0	6	2	0	2	2	0	2	0	0	0	10
<b>Total</b>	<b>29</b>	<b>17</b>	<b>46</b>	<b>15</b>	<b>6</b>	<b>21</b>	<b>6</b>	<b>0</b>	<b>6</b>	<b>1</b>	<b>0</b>	<b>1</b>	<b>74</b>

**Tabla 5. Resultados de los estudiantes inscritos sólo a la certificación**

Plantel	C			NC			NP			Total
	M	V	Sub total	M	V	Sub total	M	V	Sub total	
DV										
CH	2	1	3	2	3	5	2	1	3	11
IZT	0	0	0	4	0	4	0	1	1	5
SLT	0	1	1	3	0	3	1	1	2	6
CUAUT	0	0	0	0	0	0	0	0	0	0
Total	2	2	4	9	3	12	3	3	6	22

**Tabla 5.1 Resultados de los estudiantes que obtuvieron la certificación**

Plantel	"7"			"8"			"9"			"10"			Total
	M	V	Sub total	M	V	Sub total	M	V	Sub total	M	V	Sub total	
DV													
CH	1	1	2	1	0	1	0	0	0	0	0	0	3
IZT	0	0	0	0	0	0	0	0	0	0	0	0	0
SLT	0	1	1	0	0	0	0	0	0	0	0	0	1
CUAUT	0	0	0	0	0	0	0	0	0	0	0	0	0
Total	1	2	3	1	0	1	0	0	0	0	0	0	4