

Período de certificación: Intersemestral 2012-I (Junio 2012)
Academia: Biología

Curso: Célula II
Colegio: Ciencias y Humanidades

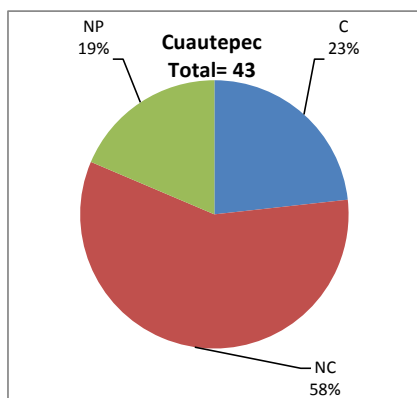
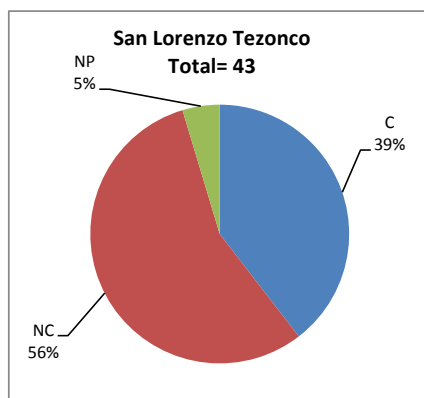
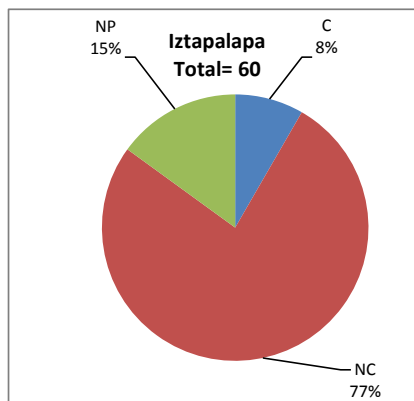
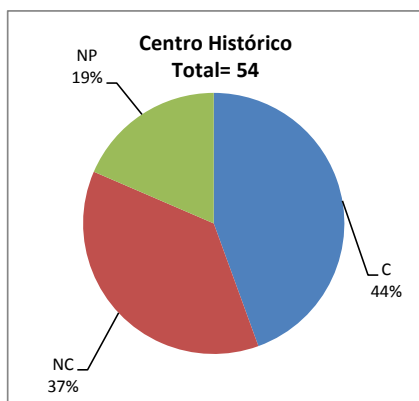
Tabla 1. Resultados globales de los estudiantes inscritos a la certificación

Total de estudiantes:	200
Turno matutino:	134
Turno vespertino:	66

Plantel	C			NC			NP			Total
	M	V	Sub total	M	V	Sub total	M	V	Sub total	
DV										
CH	12	12	24	7	13	20	5	5	10	54
IZT	4	1	5	28	18	46	3	6	9	60
SLT	16	1	17	15	9	24	1	1	2	43
CUAUT	10	0	10	25	0	25	8	0	8	43
Total	42	14	56	75	40	115	17	12	29	200

C: Obtuvieron la certificación, **NC:** No obtuvieron la certificación, **NP:** No se presentaron; **M:** Turno matutino, **V:** Turno vespertino

DV: Del Valle, **CH:** Centro Histórico, **IZT:** Iztapalapa, **SLT:** San Lorenzo Tezonco, **CUAUT:** Cuauhtémoc

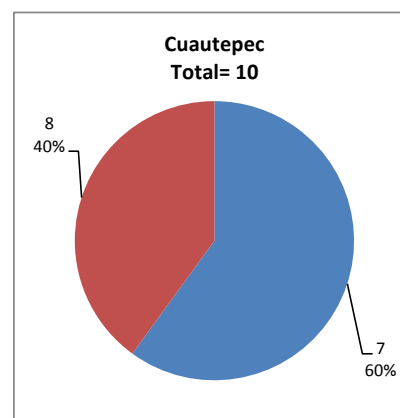
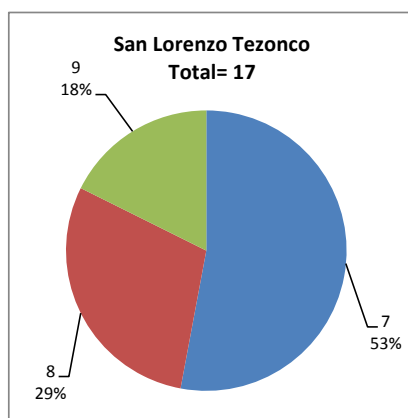
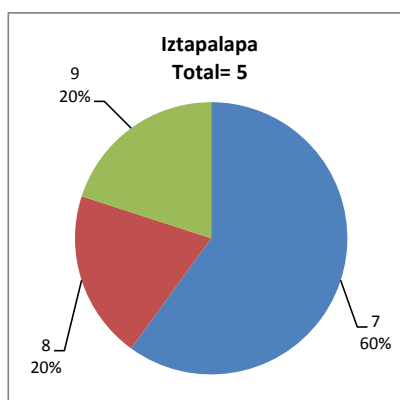
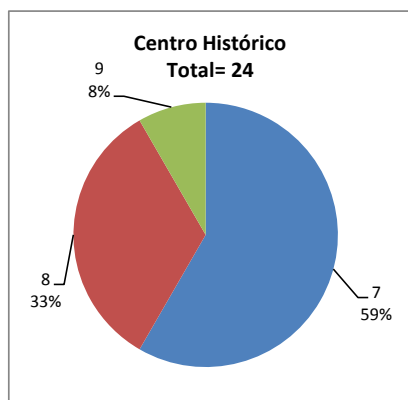


BALANCE DE RESULTADOS

Tabla 2. Resultados de los estudiantes que obtuvieron la certificación

Total de estudiantes:	56
Turno matutino:	42
Turno vespertino:	14

Plantel	"7"			"8"			"9"			"10"			Total
	M	V	Sub total	M	V	Sub total	M	V	Sub total	M	V	Sub total	
DV													
CH	5	9	14	6	2	8	1	1	2	0	0	0	24
IZT	2	1	3	1	0	1	1	0	1	0	0	0	5
SLT	9	0	9	5	0	5	2	1	3	0	0	0	17
CUAUT	6	0	6	4	0	4	0	0	0	0	0	0	10
Total	22	10	32	16	2	18	4	2	6	0	0	0	56



DESGLOSE DE RESULTADOS

Este apartado tiene como objetivo incluir información más detallada sobre el Balance de Resultados, así como proporcionar mayores elementos de análisis a los profesores y academias.

La información que se adiciona es un comparativo de los resultados que obtuvieron los estudiantes en los siguientes casos:

- a) Estudiantes inscritos a la certificación y al curso en Registro Escolar (que se supone asistieron a clases); y
- b) Estudiantes inscritos solamente a la certificación

ESTUDIANTES QUE SOLICITARON LA CERTIFICACIÓN

Tabla 3. Datos generales de los estudiantes

Plantel	Estudiantes inscritos			
	Total a la certificación	Al curso*	Al curso y a la certificación	Sólo a la certificación
DV				
CH	54	60	44	10
IZT	60	54	46	14
SLT	43	75	36	7
CUAUT	43	44	35	8
Total	200	233	161	39

* Estudiantes inscritos al curso en Registro Escolar

Tabla 4. Resultados de los estudiantes inscritos al curso y a la certificación

Plantel	C			NC			NP			Total
	M	V	Sub total	M	V	Sub total	M	V	Sub total	
DV										
CH	10	10	20	7	8	15	5	4	9	44
IZT	3	1	4	26	11	37	3	2	5	46
SLT	15	1	16	10	9	19	1	0	1	36
CUAUT	10	0	10	23	0	23	2	0	2	35
Total	38	12	50	66	28	94	11	6	17	161

Tabla 4.1 Resultados de los estudiantes que obtuvieron la certificación

Plantel	"7"			"8"			"9"			"10"			Total
	M	V	Sub total	M	V	Sub total	M	V	Sub total	M	V	Sub total	
DV													
CH	3	8	11	6	1	7	1	1	2	0	0	0	20
IZT	1	1	2	1	0	1	1	0	1	0	0	0	4
SLT	9	0	9	4	0	4	2	1	3	0	0	0	16
CUAUT	6	0	6	4	0	4	0	0	0	0	0	0	10
Total	19	9	28	15	1	16	4	2	6	0	0	0	50

Tabla 5. Resultados de los estudiantes inscritos sólo a la certificación

Plantel	C			NC			NP			Total
	M	V	Sub total	M	V	Sub total	M	V	Sub total	
DV										
CH	2	2	4	0	5	5	0	1	1	10
IZT	1	0	1	2	7	9	0	4	4	14
SLT	1	0	1	5	0	5	0	1	1	7
CUAUT	0	0	0	2	0	2	6	0	6	8
Total	4	2	6	9	12	21	6	6	12	39

Tabla 5.1 Resultados de los estudiantes que obtuvieron la certificación

Plantel	"7"			"8"			"9"			"10"			Total
	M	V	Sub total	M	V	Sub total	M	V	Sub total	M	V	Sub total	
DV													
CH	2	1	3	0	1	1	0	0	0	0	0	0	4
IZT	1	0	1	0	0	0	0	0	0	0	0	0	1
SLT	0	0	0	1	0	1	0	0	0	0	0	0	1
CUAUT	0	0	0	0	0	0	0	0	0	0	0	0	0
Total	3	1	4	1	1	2	0	0	0	0	0	0	6