

**Período de certificación:** B 2011-II (Diciembre 2011)  
**Academia:** Filosofía e Historia de las Ideas

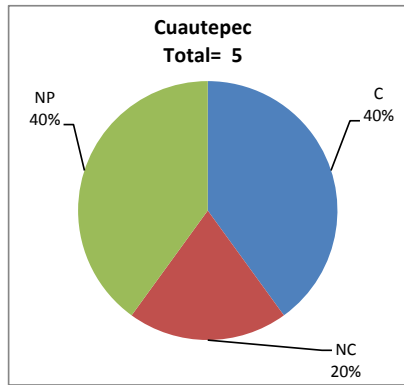
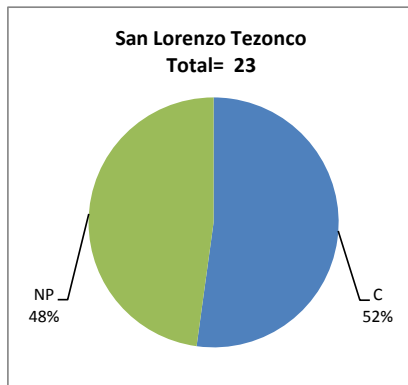
**Curso:** Teoría del conocimiento  
**Colegio:** Humanidades y Ciencias Sociales

**Tabla 1. Resultados globales de los estudiantes inscritos a la certificación**

<b>Total de estudiantes:</b>	28
<b>Turno matutino:</b>	15
<b>Turno vespertino:</b>	13

Plantel	C			NC			NP			Total
	M	V	Sub total	M	V	Sub total	M	V	Sub total	
DV										
CH										
IZT										
SLT	9	3	12	0	0	0	1	10	11	23
CUAUT	2	0	2	1	0	1	2	0	2	5
<b>Total</b>	<b>11</b>	<b>3</b>	<b>14</b>	<b>1</b>	<b>0</b>	<b>1</b>	<b>3</b>	<b>10</b>	<b>13</b>	<b>28</b>

**C:** Obtuvieron la certificación, **NC:** No obtuvieron la certificación, **NP:** No se presentaron; **M:** Turno matutino, **V:** Turno vespertino  
**DV:** Del Valle, **CH:** Centro Histórico, **IZT:** Iztapalapa, **SLT:** San Lorenzo Tezonco, **CUAUT:** Cuauhtémoc

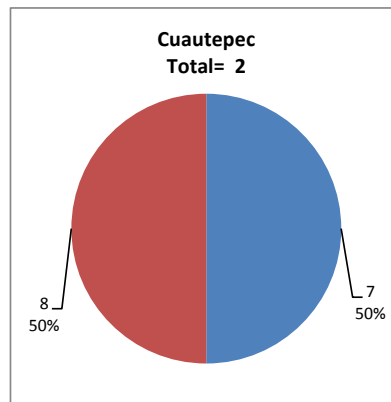
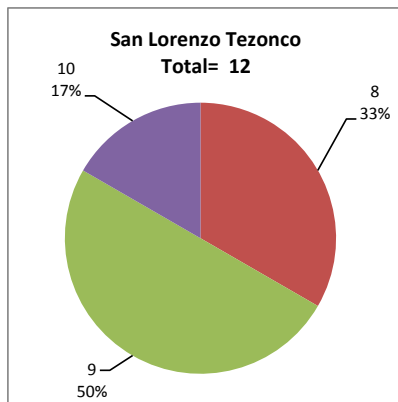


## BALANCE DE RESULTADOS

Tabla 2. Resultados de los estudiantes que obtuvieron la certificación

<b>Total de estudiantes:</b>	<b>14</b>
<b>Turno matutino:</b>	<b>11</b>
<b>Turno vespertino:</b>	<b>3</b>

Plantel	"7"			"8"			"9"			"10"			Total
	M	V	Sub total	M	V	Sub total	M	V	Sub total	M	V	Sub total	
DV													
CH													
IZT													
SLT	0	0	0	2	2	4	5	1	6	2	0	2	12
CUAUT	1	0	1	1	0	1	0	0	0	0	0	0	2
<b>Total</b>	<b>1</b>	<b>0</b>	<b>1</b>	<b>3</b>	<b>2</b>	<b>5</b>	<b>5</b>	<b>1</b>	<b>6</b>	<b>2</b>	<b>0</b>	<b>2</b>	<b>14</b>



### DESGLOSE DE RESULTADOS

Este apartado tiene como objetivo incluir información más detallada sobre el Balance de Resultados, así como proporcionar mayores elementos de análisis a los profesores y academias.

La información que se adiciona es un comparativo de los resultados que obtuvieron los estudiantes en los siguientes casos:

- Estudiantes inscritos a la certificación y al curso en Registro Escolar (que se supone asistieron a clases); y
- Estudiantes inscritos solamente a la certificación

### ESTUDIANTES QUE SOLICITARON LA CERTIFICACIÓN

**Tabla 3. Datos generales de los estudiantes**

Estudiantes inscritos				
Plantel	Total a la certificación	Al curso*	Al curso y a la certificación	Sólo a la certificación
DV				
CH				
IZT				
SLT	23	31	20	3
CUAUT	5	11	4	1
Total	28	42	24	4

\* Estudiantes inscritos al curso en Registro Escolar

**Tabla 4. Resultados de los estudiantes inscritos al curso y a la certificación**

Plantel	C			NC			NP			Total
	M	V	Sub total	M	V	Sub total	M	V	Sub total	
DV										
CH										
IZT										
SLT	8	3	11	0	0	0	1	8	9	20
CUAUT	2	0	2	0	0	0	2	0	2	4
Total	10	3	13	0	0	0	3	8	11	24

**Tabla 4.1 Resultados de los estudiantes que obtuvieron la certificación**

Plantel	"7"			"8"			"9"			"10"			Total
	M	V	Sub total	M	V	Sub total	M	V	Sub total	M	V	Sub total	
DV													
CH													
IZT													
SLT	0	0	0	1	2	3	5	1	6	2	0	2	11
CUAUT	1	0	1	1	0	1	0	0	0	0	0	0	2
Total	1	0	1	2	2	4	5	1	6	2	0	2	13

## BALANCE DE RESULTADOS

Tabla 5. Resultados de los estudiantes inscritos sólo a la certificación

Plantel	C			NC			NP			Total
	M	V	Sub total	M	V	Sub total	M	V	Sub total	
DV										
CH										
IZT										
SLT	1	0	1	0	0	0	0	2	2	3
CUAUT	0	0	0	1	0	1	0	0	0	1
Total	1	0	1	1	0	1	0	2	2	4

Tabla 5.1 Resultados de los estudiantes que obtuvieron la certificación

Plantel	"7"			"8"			"9"			"10"			Total
	M	V	Sub total	M	V	Sub total	M	V	Sub total	M	V	Sub total	
DV													
CH													
IZT													
SLT	0	0	0	1	0	1	0	0	0	0	0	0	1
CUAUT	0	0	0	0	0	0	0	0	0	0	0	0	0
Total	0	0	0	1	0	1	0	0	0	0	0	0	1