

Coordinación de Certificación y Registro
 12 de Marzo de 2012

Período de certificación: B 2011-II (Diciembre 2011)

Curso: Teorías de la historia e historiografías después de 1940

Academia: Historia y Sociedad Contemporánea

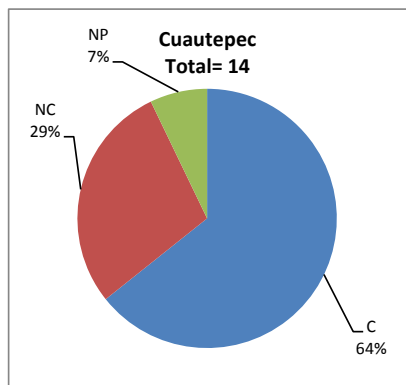
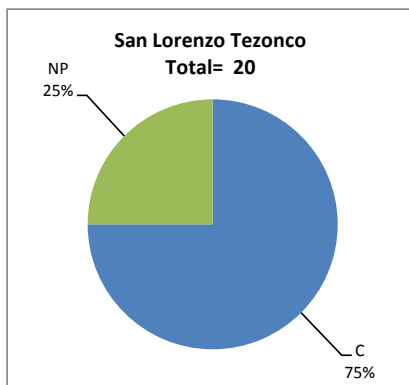
Colegio: Humanidades y Ciencias Sociales

Tabla 1. Resultados globales de los estudiantes inscritos a la certificación

Total de estudiantes:	34
Turno matutino:	18
Turno vespertino:	16

Plantel	C			NC			NP			Total
	M	V	Sub total	M	V	Sub total	M	V	Sub total	
DV										
CH										
IZT										
SLT	6	9	15	0	0	0	2	3	5	20
CUAUT	7	2	9	2	2	4	1	0	1	14
Total	13	11	24	2	2	4	3	3	6	34

C: Obtuvieron la certificación, **NC:** No obtuvieron la certificación, **NP:** No se presentaron; **M:** Turno matutino, **V:** Turno vespertino
DV: Del Valle, **CH:** Centro Histórico, **IZT:** Iztapalapa, **SLT:** San Lorenzo Tezonco, **CUAUT:** Cuauhtepec

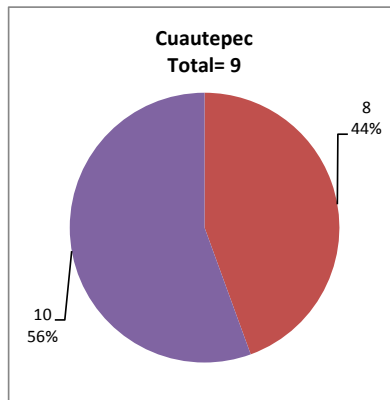
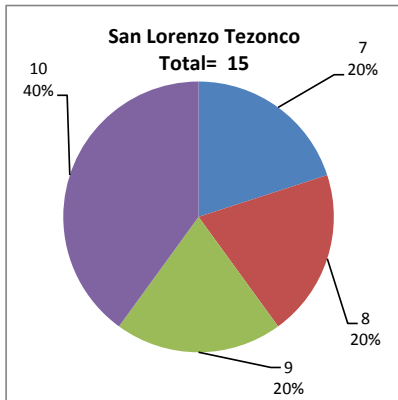


BALANCE DE RESULTADOS

Tabla 2. Resultados de los estudiantes que obtuvieron la certificación

Total de estudiantes:	24
Turno matutino:	13
Turno vespertino:	11

Plantel	"7"			"8"			"9"			"10"			Total
	M	V	Sub total	M	V	Sub total	M	V	Sub total	M	V	Sub total	
DV													
CH													
IZT													
SLT	0	3	3	1	2	3	3	0	3	2	4	6	15
CUAUT	0	0	0	4	0	4	0	0	0	3	2	5	9
Total	0	3	3	5	2	7	3	0	3	5	6	11	24



DESGLOSE DE RESULTADOS

Este apartado tiene como objetivo incluir información más detallada sobre el Balance de Resultados, así como proporcionar mayores elementos de análisis a los profesores y academias.

La información que se adiciona es un comparativo de los resultados que obtuvieron los estudiantes en los siguientes casos:

- Estudiantes inscritos a la certificación y al curso en Registro Escolar (que se supone asistieron a clases); y
- Estudiantes inscritos solamente a la certificación

ESTUDIANTES QUE SOLICITARON LA CERTIFICACIÓN

Tabla 3. Datos generales de los estudiantes

Estudiantes inscritos				
Plantel	Total a la certificación	Al curso*	Al curso y a la certificación	Sólo a la certificación
DV				
CH				
IZT				
SLT	20	26	18	2
CUAUT	14	18	13	1
Total	34	44	31	3

* Estudiantes inscritos al curso en Registro Escolar

Tabla 4. Resultados de los estudiantes inscritos al curso y a la certificación

Plantel	C			NC			NP			Total
	M	V	Sub total	M	V	Sub total	M	V	Sub total	
DV										
CH										
IZT										
SLT	6	7	13	0	0	0	2	3	5	18
CUAUT	7	2	9	2	1	3	1	0	1	13
Total	13	9	22	2	1	3	3	3	6	31

Tabla 4.1 Resultados de los estudiantes que obtuvieron la certificación

Plantel	"7"			"8"			"9"			"10"			Total
	M	V	Sub total	M	V	Sub total	M	V	Sub total	M	V	Sub total	
DV													
CH													
IZT													
SLT	0	2	2	1	2	3	3	0	3	2	3	5	13
CUAUT	0	0	0	4	0	4	0	0	0	3	2	5	9
Total	0	2	2	5	2	7	3	0	3	5	5	10	22

BALANCE DE RESULTADOS

Tabla 5. Resultados de los estudiantes inscritos sólo a la certificación

Plantel	C			NC			NP			Total
	M	V	Sub total	M	V	Sub total	M	V	Sub total	
DV										
CH										
IZT										
SLT	0	2	2	0	0	0	0	0	0	2
CUAUT	0	0	0	0	1	1	0	0	0	1
Total	0	2	2	0	1	1	0	0	0	3

Tabla 5.1 Resultados de los estudiantes que obtuvieron la certificación

Plantel	"7"			"8"			"9"			"10"			Total
	M	V	Sub total	M	V	Sub total	M	V	Sub total	M	V	Sub total	
DV													
CH													
IZT													
SLT	0	1	1	0	0	0	0	0	0	0	1	1	2
CUAUT	0	0	0	0	0	0	0	0	0	0	0	0	0
Total	0	1	1	0	0	0	0	0	0	0	1	1	2