

Coordinación de Certificación y Registro
 12 de Marzo de 2012

Período de certificación: B 2011-II (Diciembre 2011)
Academia: Historia y Sociedad Contemporánea

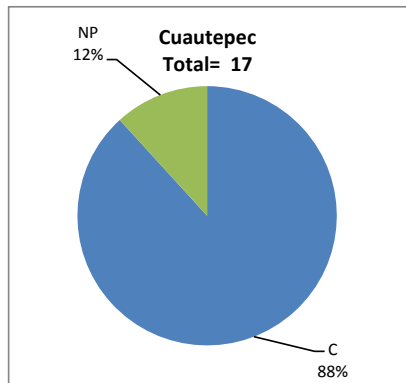
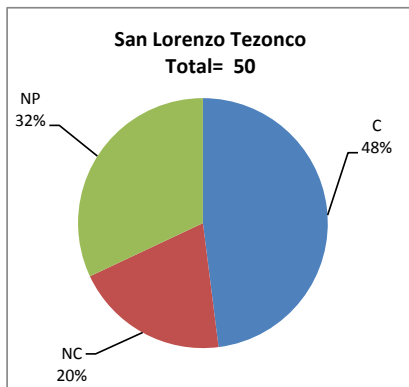
Curso: Taller de métodos cualitativos
Colegio: Humanidades y Ciencias Sociales

Tabla 1. Resultados globales de los estudiantes inscritos a la certificación

Total de estudiantes:	67
Turno matutino:	44
Turno vespertino:	23

Plantel	C			NC			NP			Total
	M	V	Sub total	M	V	Sub total	M	V	Sub total	
DV										
CH										
IZT										
SLT	14	10	24	6	4	10	7	9	16	50
CUAUT	15	0	15	0	0	0	2	0	2	17
Total	29	10	39	6	4	10	9	9	18	67

C: Obtuvieron la certificación, **NC:** No obtuvieron la certificación, **NP:** No se presentaron; **M:** Turno matutino, **V:** Turno vespertino
DV: Del Valle, **CH:** Centro Histórico, **IZT:** Iztapalapa, **SLT:** San Lorenzo Tezonco, **CUAUT:** Cuauhtemoc

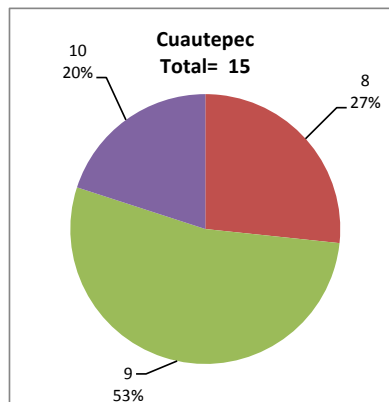
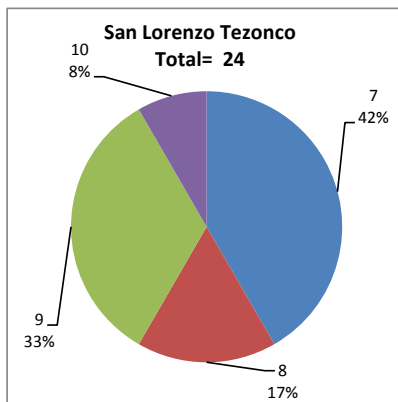


BALANCE DE RESULTADOS

Tabla 2. Resultados de los estudiantes que obtuvieron la certificación

Total de estudiantes:	39
Turno matutino:	29
Turno vespertino:	10

Plantel	"7"			"8"			"9"			"10"			Total
	M	V	Sub total	M	V	Sub total	M	V	Sub total	M	V	Sub total	
DV													
CH													
IZT													
SLT	5	5	10	1	3	4	6	2	8	2	0	2	24
CUAUT	0	0	0	4	0	4	8	0	8	3	0	3	15
Total	5	5	10	5	3	8	14	2	16	5	0	5	39



DESGLOSE DE RESULTADOS

Este apartado tiene como objetivo incluir información más detallada sobre el Balance de Resultados, así como proporcionar mayores elementos de análisis a los profesores y academias.

La información que se adiciona es un comparativo de los resultados que obtuvieron los estudiantes en los siguientes casos:

- Estudiantes inscritos a la certificación y al curso en Registro Escolar (que se supone asistieron a clases); y
- Estudiantes inscritos solamente a la certificación

ESTUDIANTES QUE SOLICITARON LA CERTIFICACIÓN

Tabla 3. Datos generales de los estudiantes

Estudiantes inscritos				
Plantel	Total a la certificación	Al curso*	Al curso y a la certificación	Sólo a la certificación
DV				
CH				
IZT				
SLT	50	60	46	4
CUAUT	17	22	14	3
Total	67	82	60	7

* Estudiantes inscritos al curso en Registro Escolar

Tabla 4. Resultados de los estudiantes inscritos al curso y a la certificación

Plantel	C			NC			NP			Total
	M	V	Sub total	M	V	Sub total	M	V	Sub total	
DV										
CH										
IZT										
SLT	13	10	23	5	4	9	7	7	14	46
CUAUT	12	0	12	0	0	0	2	0	2	14
Total	25	10	35	5	4	9	9	7	16	60

Tabla 4.1 Resultados de los estudiantes que obtuvieron la certificación

Plantel	"7"			"8"			"9"			"10"			Total
	M	V	Sub total	M	V	Sub total	M	V	Sub total	M	V	Sub total	
DV													
CH													
IZT													
SLT	4	5	9	1	3	4	6	2	8	2	0	2	23
CUAUT	0	0	0	4	0	4	5	0	5	3	0	3	12
Total	4	5	9	5	3	8	11	2	13	5	0	5	35

BALANCE DE RESULTADOS

Tabla 5. Resultados de los estudiantes inscritos sólo a la certificación

Plantel	C			NC			NP			Total
	M	V	Sub total	M	V	Sub total	M	V	Sub total	
DV										
CH										
IZT										
SLT	1	0	1	1	0	1	0	2	2	4
CUAUT	3	0	3	0	0	0	0	0	0	3
Total	4	0	4	1	0	1	0	2	2	7

Tabla 5.1 Resultados de los estudiantes que obtuvieron la certificación

Plantel	"7"			"8"			"9"			"10"			Total
	M	V	Sub total	M	V	Sub total	M	V	Sub total	M	V	Sub total	
DV													
CH													
IZT													
SLT	1	0	1	0	0	0	0	0	0	0	0	0	1
CUAUT	0	0	0	0	0	0	3	0	3	0	0	0	3
Total	1	0	1	0	0	0	3	0	3	0	0	0	4