

**Coordinación de Certificación y Registro**  
 20 de Febrero de 2012

**Período de certificación:** B 2011-II (Diciembre 2011)  
**Academia:** Arte y Patrimonio Cultural

**Curso:** Taller de gestión cultural  
**Colegio:** Humanidades y Ciencias Sociales

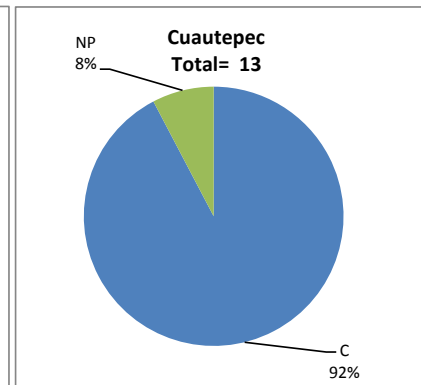
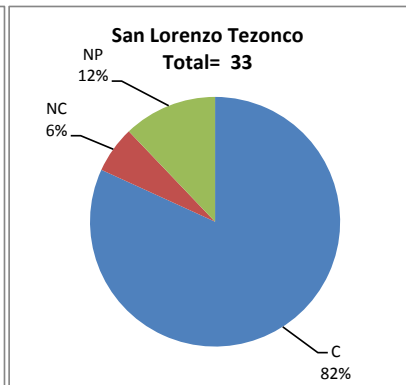
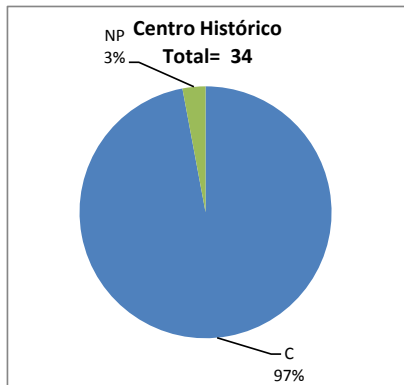
**Tabla 1. Resultados globales de los estudiantes inscritos a la certificación**

<b>Total de estudiantes:</b>	80
<b>Turno matutino:</b>	50
<b>Turno vespertino:</b>	30

Plantel	C			NC			NP			Total
	M	V	Sub total	M	V	Sub total	M	V	Sub total	
DV										
CH	16	17	33	0	0	0	1	0	1	34
IZT										
SLT	19	8	27	0	2	2	1	3	4	33
CUAUT	12	0	12	0	0	0	1	0	1	13
<b>Total</b>	<b>47</b>	<b>25</b>	<b>72</b>	<b>0</b>	<b>2</b>	<b>2</b>	<b>3</b>	<b>3</b>	<b>6</b>	<b>80</b>

**C:** Obtuvieron la certificación, **NC:** No obtuvieron la certificación, **NP:** No se presentaron; **M:** Turno matutino, **V:** Turno vespertino

**DV:** Del Valle, **CH:** Centro Histórico, **IZT:** Iztapalapa, **SLT:** San Lorenzo Tezonco, **CUAUT:** Cuauhtepac

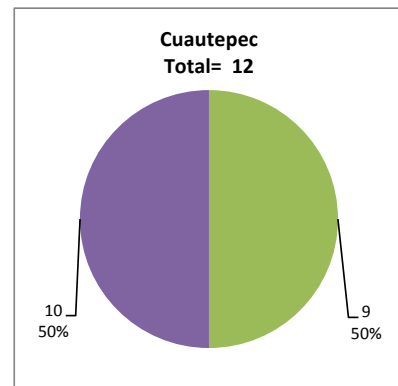
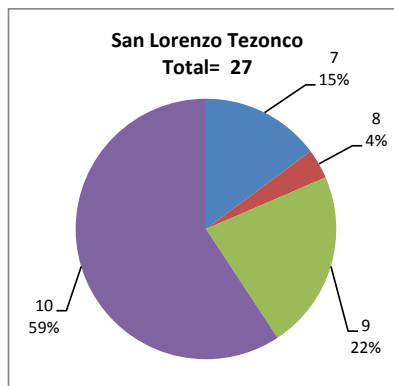
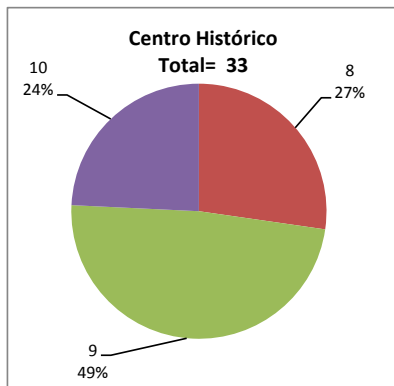


## BALANCE DE RESULTADOS

Tabla 2. Resultados de los estudiantes que obtuvieron la certificación

<b>Total de estudiantes:</b>	72
<b>Turno matutino:</b>	47
<b>Turno vespertino:</b>	25

Plantel	"7"			"8"			"9"			"10"			Total
	M	V	Sub total	M	V	Sub total	M	V	Sub total	M	V	Sub total	
DV													
CH	0	0	0	2	7	9	9	7	16	5	3	8	33
IZT													
SLT	3	1	4	0	1	1	4	2	6	12	4	16	27
CUAUT	0	0	0	0	0	0	6	0	6	6	0	6	12
<b>Total</b>	<b>3</b>	<b>1</b>	<b>4</b>	<b>2</b>	<b>8</b>	<b>10</b>	<b>19</b>	<b>9</b>	<b>28</b>	<b>23</b>	<b>7</b>	<b>30</b>	<b>72</b>



### DESGLOSE DE RESULTADOS

Este apartado tiene como objetivo incluir información más detallada sobre el Balance de Resultados, así como proporcionar mayores elementos de análisis a los profesores y academias.

La información que se adiciona es un comparativo de los resultados que obtuvieron los estudiantes en los siguientes casos:

- Estudiantes inscritos a la certificación y al curso en Registro Escolar (que se supone asistieron a clases); y
- Estudiantes inscritos solamente a la certificación

### ESTUDIANTES QUE SOLICITARON LA CERTIFICACIÓN

**Tabla 3. Datos generales de los estudiantes**

Estudiantes inscritos				
Plantel	Total a la certificación	Al curso*	Al curso y a la certificación	Sólo a la certificación
DV				
CH	34	34	27	7
IZT				
SLT	33	49	31	2
CUAUT	13	15	13	0
Total	<b>80</b>	<b>98</b>	<b>71</b>	<b>9</b>

\* Estudiantes inscritos al curso en Registro Escolar

**Tabla 4. Resultados de los estudiantes inscritos al curso y a la certificación**

Plantel	C			NC			NP			Total
	M	V	Sub total	M	V	Sub total	M	V	Sub total	
DV										
CH	14	12	26	0	0	0	1	0	1	27
IZT										
SLT	17	8	25	0	2	2	1	3	4	31
CUAUT	12	0	12	0	0	0	1	0	1	13
Total	<b>43</b>	<b>20</b>	<b>63</b>	<b>0</b>	<b>2</b>	<b>2</b>	<b>3</b>	<b>3</b>	<b>6</b>	<b>71</b>

**Tabla 4.1 Resultados de los estudiantes que obtuvieron la certificación**

Plantel	"7"			"8"			"9"			"10"			Total
	M	V	Sub total	M	V	Sub total	M	V	Sub total	M	V	Sub total	
DV													
CH	0	0	0	2	5	7	8	5	13	4	2	6	26
IZT													
SLT	2	1	3	0	1	1	4	2	6	11	4	15	25
CUAUT	0	0	0	0	0	0	6	0	6	6	0	6	12
Total	<b>2</b>	<b>1</b>	<b>3</b>	<b>2</b>	<b>6</b>	<b>8</b>	<b>18</b>	<b>7</b>	<b>25</b>	<b>21</b>	<b>6</b>	<b>27</b>	<b>63</b>

## BALANCE DE RESULTADOS

**Tabla 5. Resultados de los estudiantes inscritos sólo a la certificación**

Plantel	C			NC			NP			Total
	M	V	Sub total	M	V	Sub total	M	V	Sub total	
DV										
CH	2	5	7	0	0	0	0	0	0	7
IZT										
SLT	2	0	2	0	0	0	0	0	0	2
CUAUT	0	0	0	0	0	0	0	0	0	0
Total	4	5	9	0	0	0	0	0	0	9

**Tabla 5.1 Resultados de los estudiantes que obtuvieron la certificación**

Plantel	"7"			"8"			"9"			"10"			Total
	M	V	Sub total	M	V	Sub total	M	V	Sub total	M	V	Sub total	
DV													
CH	0	0	0	0	2	2	1	2	3	1	1	2	7
IZT													
SLT	1	0	1	0	0	0	0	0	0	1	0	1	2
CUAUT	0	0	0	0	0	0	0	0	0	0	0	0	0
Total	1	0	1	0	2	2	1	2	3	2	1	3	9