

Período de certificación: B 2011-II (Diciembre 2011)
Academia: Historia y Sociedad Contemporánea

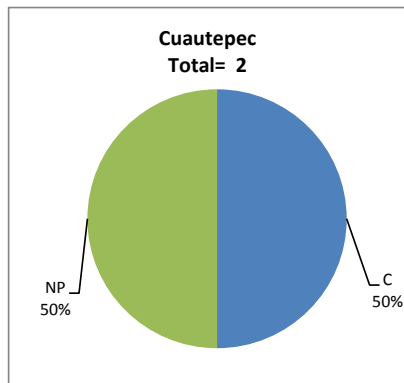
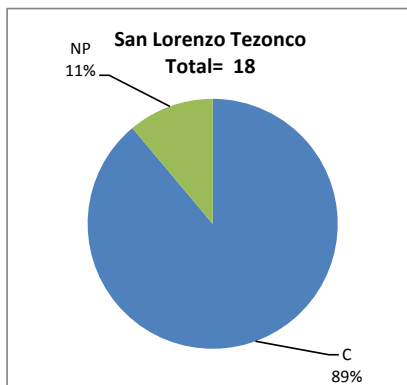
Curso: Taller de elaboración de tesis
Colegio: Humanidades y Ciencias Sociales

Tabla 1. Resultados globales de los estudiantes inscritos a la certificación

Total de estudiantes:	20
Turno matutino:	12
Turno vespertino:	8

Plantel	C			NC			NP			Total
	M	V	Sub total	M	V	Sub total	M	V	Sub total	
DV										
CH										
IZT										
SLT	10	6	16	0	0	0	0	2	2	18
CUAUT	1	0	1	0	0	0	1	0	1	2
Total	11	6	17	0	0	0	1	2	3	20

C: Obtuvieron la certificación, **NC:** No obtuvieron la certificación, **NP:** No se presentaron; **M:** Turno matutino, **V:** Turno vespertino
DV: Del Valle, **CH:** Centro Histórico, **IZT:** Iztapalapa, **SLT:** San Lorenzo Tezonco, **CUAUT:** Cuauhtepc

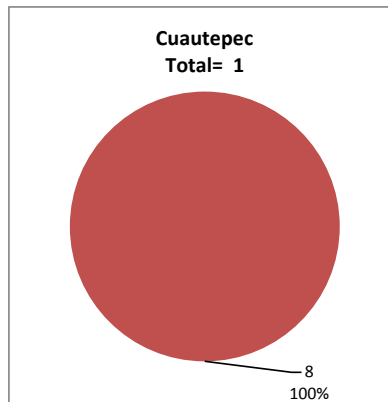
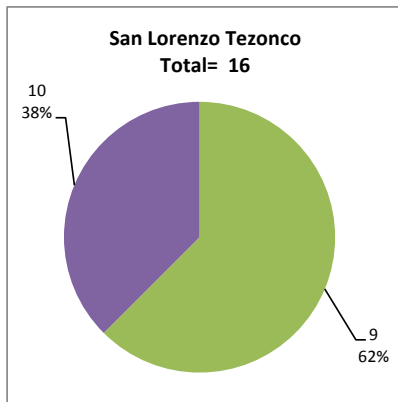


BALANCE DE RESULTADOS

Tabla 2. Resultados de los estudiantes que obtuvieron la certificación

Total de estudiantes:	17
Turno matutino:	11
Turno vespertino:	6

Plantel	"7"			"8"			"9"			"10"			Total
	M	V	Sub total	M	V	Sub total	M	V	Sub total	M	V	Sub total	
DV													
CH													
IZT													
SLT	0	0	0	0	0	0	6	4	10	4	2	6	16
CUAUT	0	0	0	1	0	1	0	0	0	0	0	0	1
Total	0	0	0	1	0	1	6	4	10	4	2	6	17



DESGLOSE DE RESULTADOS

Este apartado tiene como objetivo incluir información más detallada sobre el Balance de Resultados, así como proporcionar mayores elementos de análisis a los profesores y academias.

La información que se adiciona es un comparativo de los resultados que obtuvieron los estudiantes en los siguientes casos:

- a) Estudiantes inscritos a la certificación y al curso en Registro Escolar (que se supone asistieron a clases); y
- b) Estudiantes inscritos solamente a la certificación

ESTUDIANTES QUE SOLICITARON LA CERTIFICACIÓN

Tabla 3. Datos generales de los estudiantes

Estudiantes inscritos				
Plantel	Total a la certificación	Al curso*	Al curso y a la certificación	Sólo a la certificación
DV				
CH				
IZT				
SLT	18	22	14	4
CUAUT	2	8	1	1
Total	20	30	15	5

* Estudiantes inscritos al curso en Registro Escolar

Tabla 4. Resultados de los estudiantes inscritos al curso y a la certificación

Plantel	C			NC			NP			Total
	M	V	Sub total	M	V	Sub total	M	V	Sub total	
DV										
CH										
IZT										
SLT	8	6	14	0	0	0	0	0	0	14
CUAUT	1	0	1	0	0	0	0	0	0	1
Total	9	6	15	0	0	0	0	0	0	15

Tabla 4.1 Resultados de los estudiantes que obtuvieron la certificación

Plantel	"7"			"8"			"9"			"10"			Total
	M	V	Sub total	M	V	Sub total	M	V	Sub total	M	V	Sub total	
DV													
CH													
IZT													
SLT	0	0	0	0	0	0	5	4	9	3	2	5	14
CUAUT	0	0	0	1	0	1	0	0	0	0	0	0	1
Total	0	0	0	1	0	1	5	4	9	3	2	5	15

BALANCE DE RESULTADOS

Tabla 5. Resultados de los estudiantes inscritos sólo a la certificación

Plantel	C			NC			NP			Total
	M	V	Sub total	M	V	Sub total	M	V	Sub total	
DV										
CH										
IZT										
SLT	2	0	2	0	0	0	0	2	2	4
CUAUT	0	0	0	0	0	0	1	0	1	1
Total	2	0	2	0	0	0	1	2	3	5

Tabla 5.1 Resultados de los estudiantes que obtuvieron la certificación

Plantel	"7"			"8"			"9"			"10"			Total
	M	V	Sub total	M	V	Sub total	M	V	Sub total	M	V	Sub total	
DV													
CH													
IZT													
SLT	0	0	0	0	0	0	1	0	1	1	0	1	2
CUAUT	0	0	0	0	0	0	0	0	0	0	0	0	0
Total	0	0	0	0	0	0	1	0	1	1	0	1	2