

Coordinación de Certificación y Registro
 20 de Febrero de 2012

Período de certificación: B 2011-II (Diciembre 2011)
Academia: Arte y Patrimonio Cultural

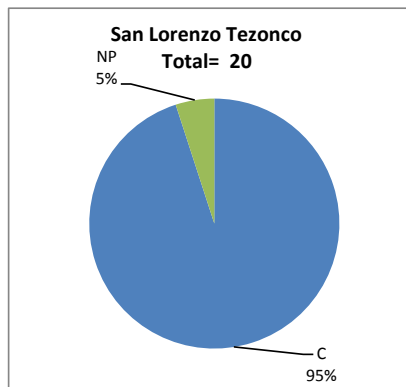
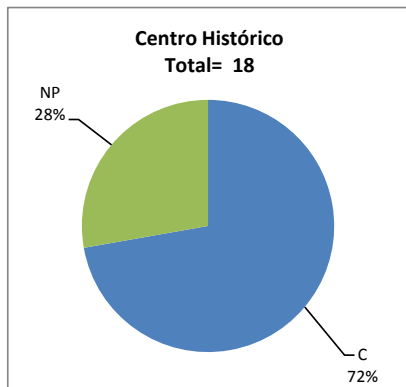
Curso: Taller de artes populares III
Colegio: Humanidades y Ciencias Sociales

Tabla 1. Resultados globales de los estudiantes inscritos a la certificación

Total de estudiantes:	38
Turno matutino:	38
Turno vespertino:	0

Plantel	C			NC			NP			Total
	M	V	Sub total	M	V	Sub total	M	V	Sub total	
DV										
CH	13	0	13	0	0	0	5	0	5	18
IZT										
SLT	19	0	19	0	0	0	1	0	1	20
CUAUT										
Total	32	0	32	0	0	0	6	0	6	38

C: Obtuvieron la certificación, **NC:** No obtuvieron la certificación, **NP:** No se presentaron; **M:** Turno matutino, **V:** Turno vespertino
DV: Del Valle, **CH:** Centro Histórico, **IZT:** Iztapalapa, **SLT:** San Lorenzo Tezonco, **CUAUT:** Cuauhtémoc

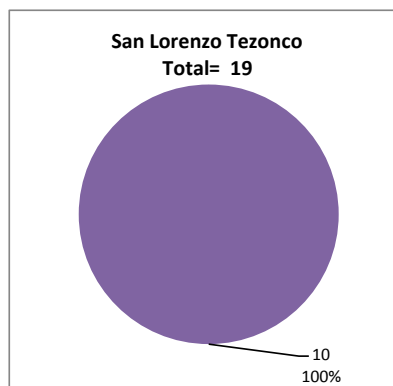
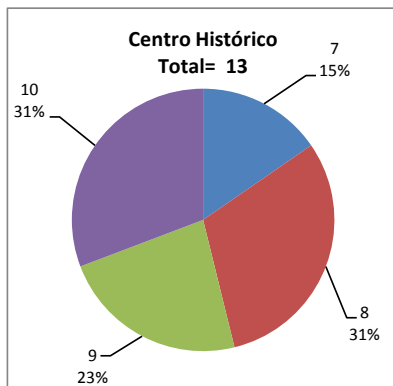


BALANCE DE RESULTADOS

Tabla 2. Resultados de los estudiantes que obtuvieron la certificación

Total de estudiantes:	32
Turno matutino:	32
Turno vespertino:	0

Plantel	"7"			"8"			"9"			"10"			Total
	M	V	Sub total	M	V	Sub total	M	V	Sub total	M	V	Sub total	
DV													
CH	2	0	2	4	0	4	3	0	3	4	0	4	13
IZT													
SLT	0	0	0	0	0	0	0	0	0	19	0	19	19
CUAUT													
Total	2	0	2	4	0	4	3	0	3	23	0	23	32



DESGLOSE DE RESULTADOS

Este apartado tiene como objetivo incluir información más detallada sobre el Balance de Resultados, así como proporcionar mayores elementos de análisis a los profesores y academias.

La información que se adiciona es un comparativo de los resultados que obtuvieron los estudiantes en los siguientes casos:

- Estudiantes inscritos a la certificación y al curso en Registro Escolar (que se supone asistieron a clases); y
- Estudiantes inscritos solamente a la certificación

ESTUDIANTES QUE SOLICITARON LA CERTIFICACIÓN

Tabla 3. Datos generales de los estudiantes

Estudiantes inscritos				
Plantel	Total a la certificación	Al curso*	Al curso y a la certificación	Sólo a la certificación
DV				
CH	18	21	17	1
IZT				
SLT	20	18	14	6
CUAUT				
Total	38	39	31	7

* Estudiantes inscritos al curso en Registro Escolar

Tabla 4. Resultados de los estudiantes inscritos al curso y a la certificación

Plantel	C			NC			NP			Total
	M	V	Sub total	M	V	Sub total	M	V	Sub total	
DV										
CH	12	0	12	0	0	0	5	0	5	17
IZT										
SLT	13	0	13	0	0	0	1	0	1	14
CUAUT										
Total	25	0	25	0	0	0	6	0	6	31

Tabla 4.1 Resultados de los estudiantes que obtuvieron la certificación

Plantel	"7"			"8"			"9"			"10"			Total
	M	V	Sub total	M	V	Sub total	M	V	Sub total	M	V	Sub total	
DV													
CH	2	0	2	4	0	4	2	0	2	4	0	4	12
IZT													
SLT	0	0	0	0	0	0	0	0	0	13	0	13	13
CUAUT													
Total	2	0	2	4	0	4	2	0	2	17	0	17	25

BALANCE DE RESULTADOS

Tabla 5. Resultados de los estudiantes inscritos sólo a la certificación

Plantel	C			NC			NP			Total
	M	V	Sub total	M	V	Sub total	M	V	Sub total	
DV										
CH	1	0	1	0	0	0	0	0	0	1
IZT										
SLT	6	0	6	0	0	0	0	0	0	6
CUAUT										
Total	7	0	7	0	0	0	0	0	0	7

Tabla 5.1 Resultados de los estudiantes que obtuvieron la certificación

Plantel	"7"			"8"			"9"			"10"			Total
	M	V	Sub total	M	V	Sub total	M	V	Sub total	M	V	Sub total	
DV													
CH	0	0	0	0	0	0	1	0	1	0	0	0	1
IZT													
SLT	0	0	0	0	0	0	0	0	0	6	0	6	6
CUAUT													
Total	0	0	0	0	0	0	1	0	1	6	0	6	7