

**Coordinación de Certificación y Registro**  
 20 de Febrero de 2012

**Período de certificación:** B 2011-II (Diciembre 2011)  
**Academia:** Arte y Patrimonio Cultural

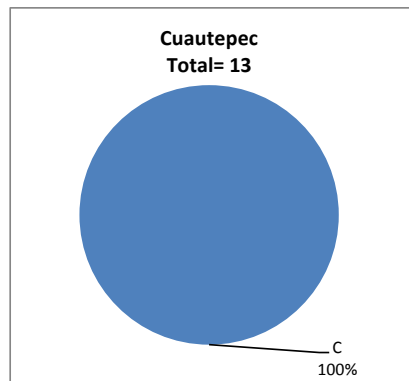
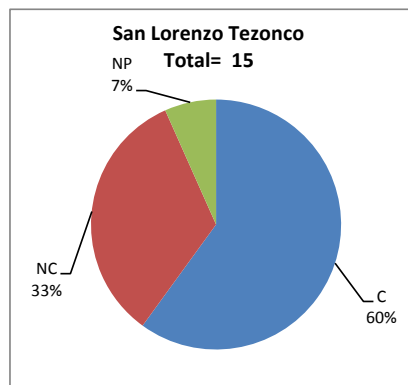
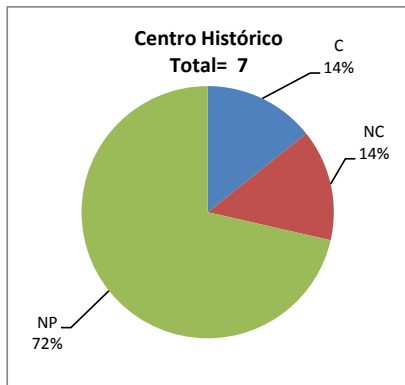
**Curso:** Taller de artes literarias I  
**Colegio:** Humanidades y Ciencias Sociales

**Tabla 1. Resultados globales de los estudiantes inscritos a la certificación**

<b>Total de estudiantes:</b>	35
<b>Turno matutino:</b>	19
<b>Turno vespertino:</b>	16

Plantel	C			NC			NP			Total
	M	V	Sub total	M	V	Sub total	M	V	Sub total	
DV										
CH	0	1	1	0	1	1	0	5	5	7
IZT										
SLT	5	4	9	5	0	5	1	0	1	15
CUAUT	8	5	13	0	0	0	0	0	0	13
<b>Total</b>	<b>13</b>	<b>10</b>	<b>23</b>	<b>5</b>	<b>1</b>	<b>6</b>	<b>1</b>	<b>5</b>	<b>6</b>	<b>35</b>

**C:** Obtuvieron la certificación, **NC:** No obtuvieron la certificación, **NP:** No se presentaron; **M:** Turno matutino, **V:** Turno vespertino  
**DV:** Del Valle, **CH:** Centro Histórico, **IZT:** Iztapalapa, **SLT:** San Lorenzo Tezonco, **CUAUT:** Cuauhtepc

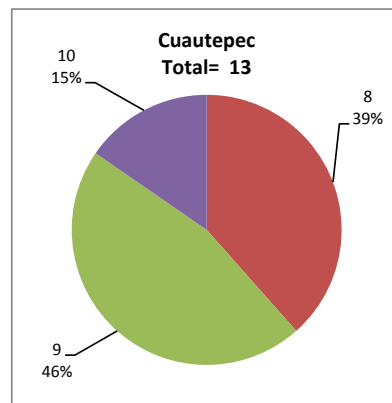
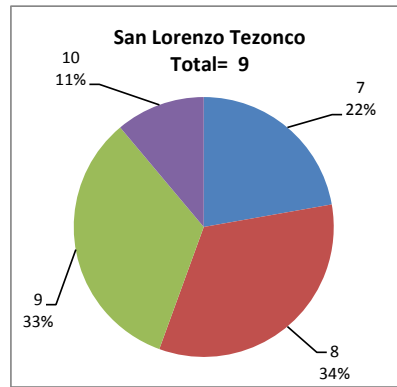
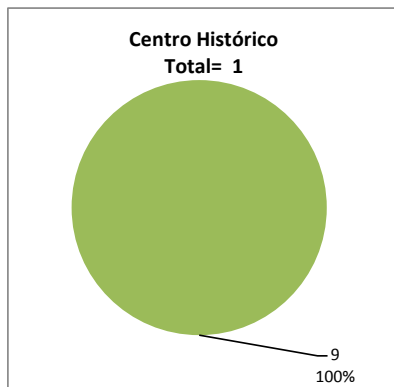


## BALANCE DE RESULTADOS

Tabla 2. Resultados de los estudiantes que obtuvieron la certificación

<b>Total de estudiantes:</b>	23
<b>Turno matutino:</b>	13
<b>Turno vespertino:</b>	10

Plantel	"7"			"8"			"9"			"10"			Total
	M	V	Sub total	M	V	Sub total	M	V	Sub total	M	V	Sub total	
DV													
CH	0	0	0	0	0	0	0	1	1	0	0	0	1
IZT													
SLT	1	1	2	2	1	3	2	1	3	0	1	1	9
CUAUT	0	0	0	4	1	5	4	2	6	0	2	2	13
<b>Total</b>	<b>1</b>	<b>1</b>	<b>2</b>	<b>6</b>	<b>2</b>	<b>8</b>	<b>6</b>	<b>4</b>	<b>10</b>	<b>0</b>	<b>3</b>	<b>3</b>	<b>23</b>



### DESGLOSE DE RESULTADOS

Este apartado tiene como objetivo incluir información más detallada sobre el Balance de Resultados, así como proporcionar mayores elementos de análisis a los profesores y academias.

La información que se adiciona es un comparativo de los resultados que obtuvieron los estudiantes en los siguientes casos:

- Estudiantes inscritos a la certificación y al curso en Registro Escolar (que se supone asistieron a clases); y
- Estudiantes inscritos solamente a la certificación

### ESTUDIANTES QUE SOLICITARON LA CERTIFICACIÓN

**Tabla 3. Datos generales de los estudiantes**

Estudiantes inscritos				
Plantel	Total a la certificación	Al curso*	Al curso y a la certificación	Sólo a la certificación
DV				
CH	7	15	6	1
IZT	0			
SLT	15	51	14	1
CUAUT	13	19	13	0
Total	35	85	33	2

\* Estudiantes inscritos al curso en Registro Escolar

**Tabla 4. Resultados de los estudiantes inscritos al curso y a la certificación**

Plantel	C			NC			NP			Total
	M	V	Sub total	M	V	Sub total	M	V	Sub total	
DV										
CH	0	1	1	0	1	1	0	4	4	6
IZT										
SLT	4	4	8	5	0	5	1	0	1	14
CUAUT	8	5	13	0	0	0	0	0	0	13
Total	12	10	22	5	1	6	1	4	5	33

**Tabla 4.1 Resultados de los estudiantes que obtuvieron la certificación**

Plantel	"7"			"8"			"9"			"10"			Total
	M	V	Sub total	M	V	Sub total	M	V	Sub total	M	V	Sub total	
DV													
CH	0	0	0	0	0	0	0	1	1	0	0	0	1
IZT													
SLT	0	1	1	2	1	3	2	1	3	0	1	1	8
CUAUT	0	0	0	4	1	5	4	2	6	0	2	2	13
Total	0	1	1	6	2	8	6	4	10	0	3	3	22

