

Coordinación de Certificación y Registro
 20 de Febrero de 2012

Período de certificación: B 2011-II (Diciembre 2011)
Academia: Arte y Patrimonio Cultural

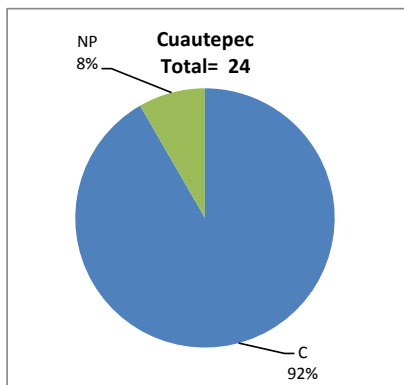
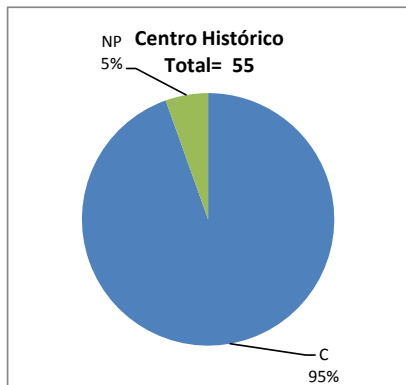
Curso: Taller de artes escénicas I
Colegio: Humanidades y Ciencias Sociales

Tabla 1. Resultados globales de los estudiantes inscritos a la certificación

Total de estudiantes:	79
Turno matutino:	48
Turno vespertino:	31

Plantel	C			NC			NP			Total
	M	V	Sub total	M	V	Sub total	M	V	Sub total	
DV										
CH	28	24	52	0	0	0	1	2	3	55
IZT										
SLT										
CUAUT	17	5	22	0	0	0	2	0	2	24
Total	45	29	74	0	0	0	3	2	5	79

C: Obtuvieron la certificación, **NC:** No obtuvieron la certificación, **NP:** No se presentaron; **M:** Turno matutino, **V:** Turno vespertino
DV: Del Valle, **CH:** Centro Histórico, **IZT:** Iztapalapa, **SLT:** San Lorenzo Tezonco, **CUAUT:** Cuauhtémoc

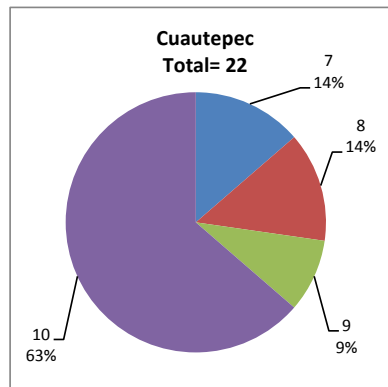
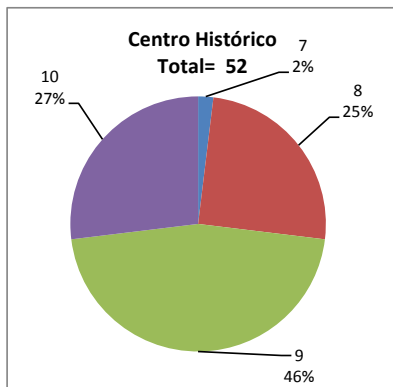


BALANCE DE RESULTADOS

Tabla 2. Resultados de los estudiantes que obtuvieron la certificación

Total de estudiantes:	74
Turno matutino:	45
Turno vespertino:	29

Plantel	"7"			"8"			"9"			"10"			Total
	M	V	Sub total	M	V	Sub total	M	V	Sub total	M	V	Sub total	
DV													
CH	0	1	1	6	7	13	14	10	24	8	6	14	52
IZT													
SLT													
CUAUT	3	0	3	3	0	3	2	0	2	9	5	14	22
Total	3	1	4	9	7	16	16	10	26	17	11	28	74



DESGLOSE DE RESULTADOS

Este apartado tiene como objetivo incluir información más detallada sobre el Balance de Resultados, así como proporcionar mayores elementos de análisis a los profesores y academias.

La información que se adiciona es un comparativo de los resultados que obtuvieron los estudiantes en los siguientes casos:

- Estudiantes inscritos a la certificación y al curso en Registro Escolar (que se supone asistieron a clases); y
- Estudiantes inscritos solamente a la certificación

ESTUDIANTES QUE SOLICITARON LA CERTIFICACIÓN

Tabla 3. Datos generales de los estudiantes

Estudiantes inscritos				
Plantel	Total a la certificación	Al curso*	Al curso y a la certificación	Sólo a la certificación
DV				
CH	55	52	40	15
IZT				
SLT				
CUAUT	24	34	23	1
Total	79	86	63	16

* Estudiantes inscritos al curso en Registro Escolar

Tabla 4. Resultados de los estudiantes inscritos al curso y a la certificación

Plantel	C			NC			NP			Total
	M	V	Sub total	M	V	Sub total	M	V	Sub total	
DV										
CH	22	16	38	0	0	0	1	1	2	40
IZT										
SLT										
CUAUT	16	5	21	0	0	0	2	0	2	23
Total	38	21	59	0	0	0	3	1	4	63

Tabla 4.1 Resultados de los estudiantes que obtuvieron la certificación

Plantel	"7"			"8"			"9"			"10"			Total
	M	V	Sub total	M	V	Sub total	M	V	Sub total	M	V	Sub total	
DV													
CH	0	1	1	6	4	10	10	6	16	6	5	11	38
IZT													
SLT													
CUAUT	3	0	3	2	0	2	2	0	2	9	5	14	21
Total	3	1	4	8	4	12	12	6	18	15	10	25	59

BALANCE DE RESULTADOS

Tabla 5. Resultados de los estudiantes inscritos sólo a la certificación

Plantel	C			NC			NP			Total
	M	V	Sub total	M	V	Sub total	M	V	Sub total	
DV										
CH	6	8	14	0	0	0	0	1	1	15
IZT										
SLT										
CUAUT	1	0	1	0	0	0	0	0	0	1
Total	7	8	15	0	0	0	0	1	1	16

Tabla 5.1 Resultados de los estudiantes que obtuvieron la certificación

Plantel	"7"			"8"			"9"			"10"			Total
	M	V	Sub total	M	V	Sub total	M	V	Sub total	M	V	Sub total	
DV													
CH	0	0	0	0	3	3	4	4	8	2	1	3	14
IZT													
SLT													
CUAUT	0	0	0	1	0	1	0	0	0	0	0	0	1
Total	0	0	0	1	3	4	4	4	8	2	1	3	15