

Coordinación de Certificación y Registro
 20 de Febrero de 2012

Período de certificación: B 2011-II (Diciembre 2011)

Curso: Socialización y proyección de la cultura y el arte

Academia: Arte y Patrimonio Cultural

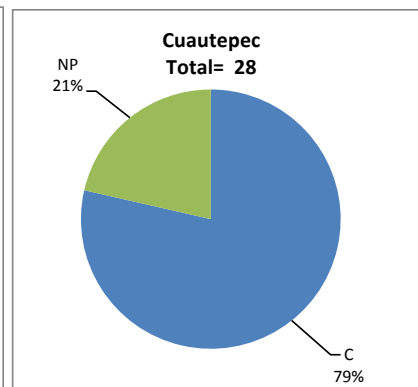
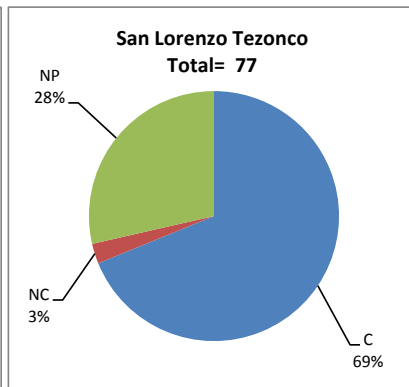
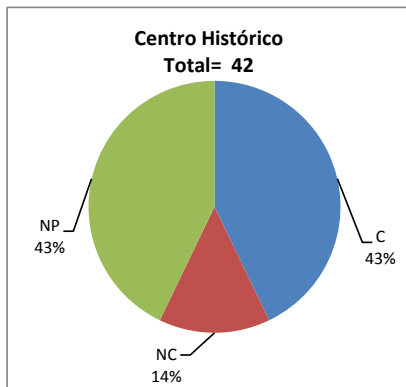
Colegio: Humanidades y Ciencias Sociales

Tabla 1. Resultados globales de los estudiantes inscritos a la certificación

Total de estudiantes:	147
Turno matutino:	77
Turno vespertino:	70

Plantel	C			NC			NP			Total
	M	V	Sub total	M	V	Sub total	M	V	Sub total	
DV										
CH	2	16	18	3	3	6	4	14	18	42
IZT										
SLT	40	13	53	0	2	2	12	10	22	77
CUAUT	10	12	22	0	0	0	6	0	6	28
Total	52	41	93	3	5	8	22	24	46	147

C: Obtuvieron la certificación, **NC:** No obtuvieron la certificación, **NP:** No se presentaron; **M:** Turno matutino, **V:** Turno vespertino
DV: Del Valle, **CH:** Centro Histórico, **IZT:** Iztapalapa, **SLT:** San Lorenzo Tezonco, **CUAUT:** Cuauhtémoc

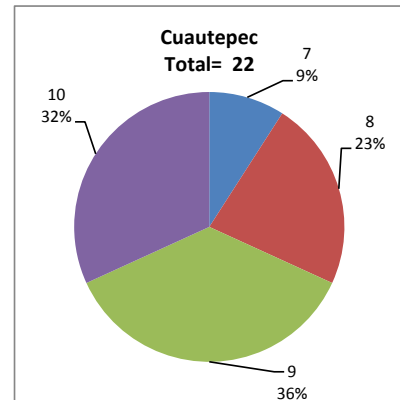
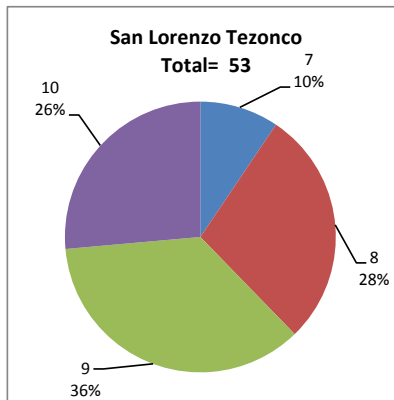
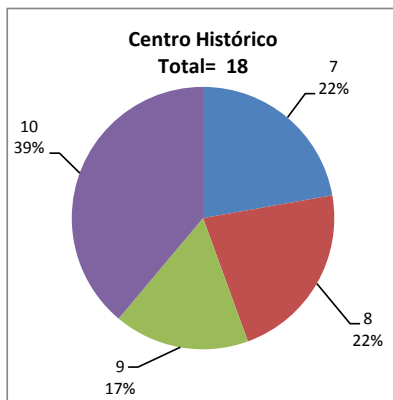


BALANCE DE RESULTADOS

Tabla 2. Resultados de los estudiantes que obtuvieron la certificación

Total de estudiantes:	93
Turno matutino:	52
Turno vespertino:	41

Plantel	"7"			"8"			"9"			"10"			Total
	M	V	Sub total	M	V	Sub total	M	V	Sub total	M	V	Sub total	
DV													
CH	1	3	4	0	4	4	1	2	3	0	7	7	18
IZT													
SLT	4	1	5	11	4	15	18	1	19	7	7	14	53
CUAUT	2	0	2	2	3	5	2	6	8	4	3	7	22
Total	7	4	11	13	11	24	21	9	30	11	17	28	93



DESGLOSE DE RESULTADOS

Este apartado tiene como objetivo incluir información más detallada sobre el Balance de Resultados, así como proporcionar mayores elementos de análisis a los profesores y academias.

La información que se adiciona es un comparativo de los resultados que obtuvieron los estudiantes en los siguientes casos:

- a) Estudiantes inscritos a la certificación y al curso en Registro Escolar (que se supone asistieron a clases); y
- b) Estudiantes inscritos solamente a la certificación

ESTUDIANTES QUE SOLICITARON LA CERTIFICACIÓN

Tabla 3. Datos generales de los estudiantes

Estudiantes inscritos				
Plantel	Total a la certificación	Al curso*	Al curso y a la certificación	Sólo a la certificación
DV				
CH	42	30	26	16
IZT				
SLT	77	60	50	27
CUAUT	28	30	24	4
Total	147	120	100	47

* Estudiantes inscritos al curso en Registro Escolar

Tabla 4. Resultados de los estudiantes inscritos al curso y a la certificación

Plantel	C			NC			NP			Total
	M	V	Sub total	M	V	Sub total	M	V	Sub total	
DV										
CH	1	10	11	0	3	3	1	11	12	26
IZT										
SLT	27	12	39	0	2	2	6	3	9	50
CUAUT	10	10	20	0	0	0	4	0	4	24
Total	38	32	70	0	5	5	11	14	25	100

Tabla 4.1 Resultados de los estudiantes que obtuvieron la certificación

Plantel	"7"			"8"			"9"			"10"			Total
	M	V	Sub total	M	V	Sub total	M	V	Sub total	M	V	Sub total	
DV													
CH	0	2	2	0	2	2	1	1	2	0	5	5	11
IZT													
SLT	2	1	3	6	4	10	15	0	15	4	7	11	39
CUAUT	2	0	2	2	3	5	2	4	6	4	3	7	20
Total	4	3	7	8	9	17	18	5	23	8	15	23	70

BALANCE DE RESULTADOS

Tabla 5. Resultados de los estudiantes inscritos sólo a la certificación

Plantel	C			NC			NP			Total
	M	V	Sub total	M	V	Sub total	M	V	Sub total	
DV										
CH	1	6	7	3	0	3	3	3	6	16
IZT										
SLT	13	1	14	0	0	0	6	7	13	27
CUAUT	0	2	2	0	0	0	2	0	2	4
Total	14	9	23	3	0	3	11	10	21	47

Tabla 5.1 Resultados de los estudiantes que obtuvieron la certificación

Plantel	"7"			"8"			"9"			"10"			Total
	M	V	Sub total	M	V	Sub total	M	V	Sub total	M	V	Sub total	
DV													
CH	1	1	2	0	2	2	0	1	1	0	2	2	7
IZT													
SLT	2	0	2	5	0	5	3	1	4	3	0	3	14
CUAUT	0	0	0	0	0	0	0	2	2	0	0	0	2
Total	3	1	4	5	2	7	3	4	7	3	2	5	23