

Coordinación de Certificación y Registro
 21 de Febrero de 2012

Período de certificación: B 2011-II (Diciembre 2011)

Curso: Sistema político mexicano; división o concentración de poderes

Academia: Ciencia Política y Administración Urbana

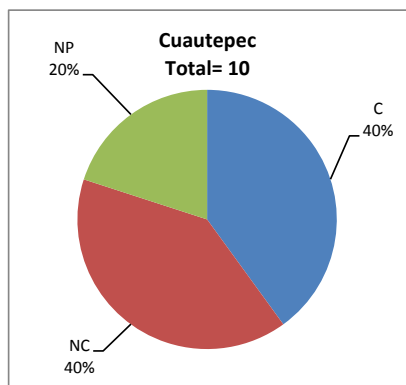
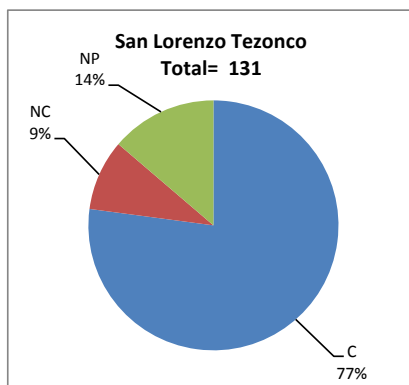
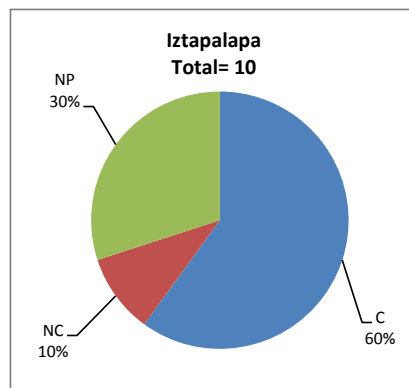
Colegio: Humanidades y Ciencias Sociales

Tabla 1. Resultados globales de los estudiantes inscritos a la certificación

Total de estudiantes:	151
Turno matutino:	89
Turno vespertino:	62

Plantel	C			NC			NP			Total
	M	V	Sub total	M	V	Sub total	M	V	Sub total	
DV										
CH										
IZT	5	1	6	1	0	1	2	1	3	10
SLT	49	52	101	11	1	12	11	7	18	131
CUAUT	4	0	4	4	0	4	2	0	2	10
Total	58	53	111	16	1	17	15	8	23	151

C: Obtuvieron la certificación, **NC:** No obtuvieron la certificación, **NP:** No se presentaron; **M:** Turno matutino, **V:** Turno vespertino
DV: Del Valle, **CH:** Centro Histórico, **IZT:** Iztapalapa, **SLT:** San Lorenzo Tezonco, **CUAUT:** Cuauhtepec

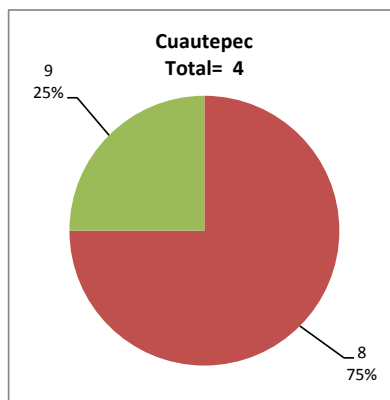
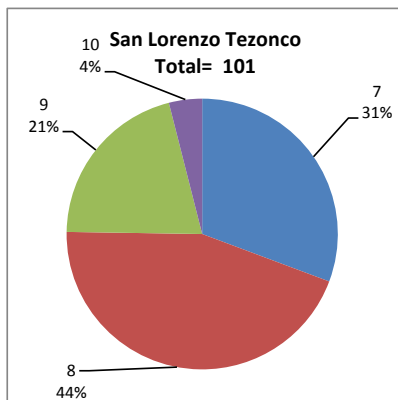
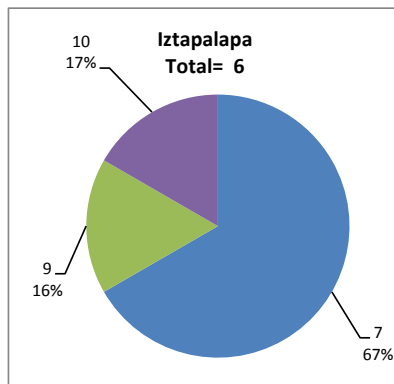


BALANCE DE RESULTADOS

Tabla 2. Resultados de los estudiantes que obtuvieron la certificación

Total de estudiantes:	111
Turno matutino:	58
Turno vespertino:	53

Plantel	"7"			"8"			"9"			"10"			Total
	M	V	Sub total	M	V	Sub total	M	V	Sub total	M	V	Sub total	
DV													
CH													
IZT	3	1	4	0	0	0	1	0	1	1	0	1	6
SLT	17	14	31	19	26	45	11	10	21	2	2	4	101
CUAUT	0	0	0	3	0	3	1	0	1	0	0	0	4
Total	20	15	35	22	26	48	13	10	23	3	2	5	111



DESGLOSE DE RESULTADOS

Este apartado tiene como objetivo incluir información más detallada sobre el Balance de Resultados, así como proporcionar mayores elementos de análisis a los profesores y academias.

La información que se adiciona es un comparativo de los resultados que obtuvieron los estudiantes en los siguientes casos:

- a) Estudiantes inscritos a la certificación y al curso en Registro Escolar (que se supone asistieron a clases); y
- b) Estudiantes inscritos solamente a la certificación

ESTUDIANTES QUE SOLICITARON LA CERTIFICACIÓN

Tabla 3. Datos generales de los estudiantes

Estudiantes inscritos				
Plantel	Total a la certificación	Al curso*	Al curso y a la certificación	Sólo a la certificación
DV				
CH				
IZT	10	10	5	5
SLT	131	98	86	45
CUAUT	10	0	1	9
Total	151	108	92	59

* Estudiantes inscritos al curso en Registro Escolar

Tabla 4. Resultados de los estudiantes inscritos al curso y a la certificación

Plantel	C			NC			NP			Total
	M	V	Sub total	M	V	Sub total	M	V	Sub total	
DV										
CH										
IZT	4	1	5	0	0	0	0	0	0	5
SLT	37	35	72	5	0	5	5	4	9	86
CUAUT	1	0	1	0	0	0	0	0	0	1
Total	42	36	78	5	0	5	5	4	9	92

Tabla 4.1 Resultados de los estudiantes que obtuvieron la certificación

Plantel	"7"			"8"			"9"			"10"			Total
	M	V	Sub total	M	V	Sub total	M	V	Sub total	M	V	Sub total	
DV													
CH													
IZT	2	1	3	0	0	0	1	0	1	1	0	1	5
SLT	11	8	19	17	17	34	9	8	17	0	2	2	72
CUAUT	0	0	0	1	0	1	0	0	0	0	0	0	1
Total	13	9	22	18	17	35	10	8	18	1	2	3	78

BALANCE DE RESULTADOS

Tabla 5. Resultados de los estudiantes inscritos sólo a la certificación

Plantel	C			NC			NP			Total
	M	V	Sub total	M	V	Sub total	M	V	Sub total	
DV										
CH										
IZT	1	0	1	1	0	1	2	1	3	5
SLT	12	17	29	6	1	7	6	3	9	45
CUAUT	3	0	3	4	0	4	2	0	2	9
Total	16	17	33	11	1	12	10	4	14	59

Tabla 5.1 Resultados de los estudiantes que obtuvieron la certificación

Plantel	"7"			"8"			"9"			"10"			Total
	M	V	Sub total	M	V	Sub total	M	V	Sub total	M	V	Sub total	
DV													
CH													
IZT	1	0	1	0	0	0	0	0	0	0	0	0	1
SLT	6	6	12	2	9	11	2	2	4	2	0	2	29
CUAUT	0	0	0	2	0	2	1	0	1	0	0	0	3
Total	7	6	13	4	9	13	3	2	5	2	0	2	33