

Coordinación de Certificación y Registro
 17 de Febrero de 2012

Período de certificación: B 2011-II (Diciembre 2011)

Curso: Problemas de la producción y reproducción cultural

Academia: Arte y Patrimonio Cultural

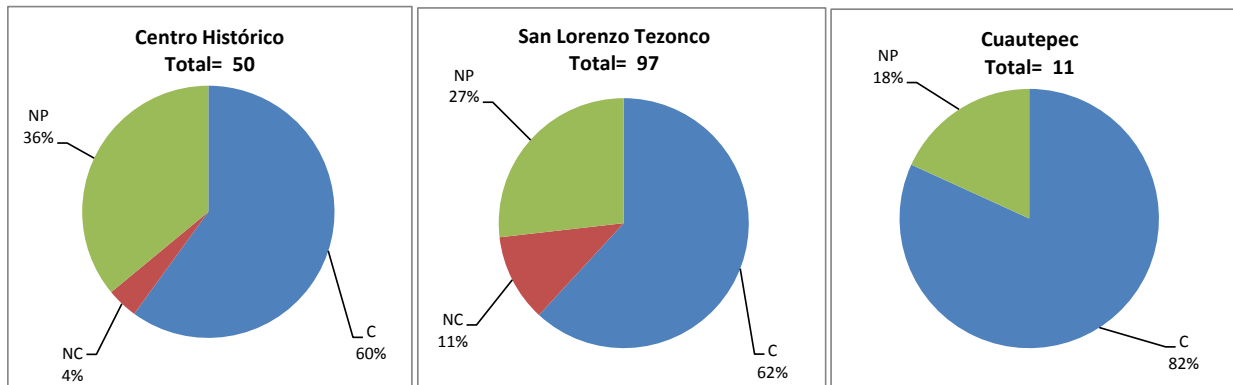
Colegio: Humanidades y Ciencias Sociales

Tabla 1. Resultados globales de los estudiantes inscritos a la certificación

Total de estudiantes:	158
Turno matutino:	96
Turno vespertino:	62

Plantel	C			NC			NP			Total
	M	V	Sub total	M	V	Sub total	M	V	Sub total	
DV										
CH	16	14	30	2	0	2	12	6	18	50
IZT										
SLT	36	24	60	5	6	11	15	11	26	97
CUAUT	8	1	9	0	0	0	2	0	2	11
Total	60	39	99	7	6	13	29	17	46	158

C: Obtuvieron la certificación, **NC:** No obtuvieron la certificación, **NP:** No se presentaron; **M:** Turno matutino, **V:** Turno vespertino
DV: Del Valle, **CH:** Centro Histórico, **IZT:** Iztapalapa, **SLT:** San Lorenzo Tezonco, **CUAUT:** Cuauhtémoc

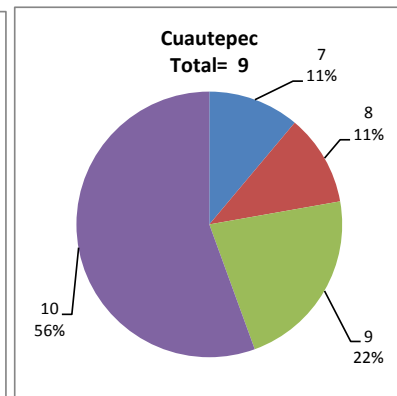
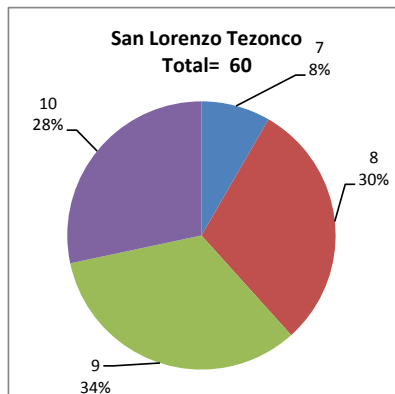
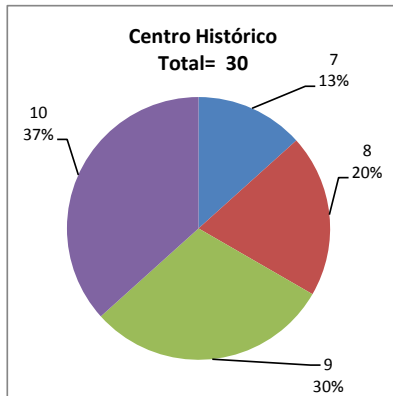


BALANCE DE RESULTADOS

Tabla 2. Resultados de los estudiantes que obtuvieron la certificación

Total de estudiantes:	99
Turno matutino:	60
Turno vespertino:	39

Plantel	"7"			"8"			"9"			"10"			Total
	M	V	Sub total	M	V	Sub total	M	V	Sub total	M	V	Sub total	
DV													
CH	3	1	4	4	2	6	5	4	9	4	7	11	30
IZT													
SLT	3	2	5	13	5	18	12	8	20	8	9	17	60
CUAUT	1	0	1	1	0	1	2	0	2	4	1	5	9
Total	7	3	10	18	7	25	19	12	31	16	17	33	99



DESGLOSE DE RESULTADOS

Este apartado tiene como objetivo incluir información más detallada sobre el Balance de Resultados, así como proporcionar mayores elementos de análisis a los profesores y academias.

La información que se adiciona es un comparativo de los resultados que obtuvieron los estudiantes en los siguientes casos:

- Estudiantes inscritos a la certificación y al curso en Registro Escolar (que se supone asistieron a clases); y
- Estudiantes inscritos solamente a la certificación

ESTUDIANTES QUE SOLICITARON LA CERTIFICACIÓN

Tabla 3. Datos generales de los estudiantes

Estudiantes inscritos				
Plantel	Total a la certificación	Al curso*	Al curso y a la certificación	Sólo a la certificación
DV				
CH	50	60	40	10
IZT				
SLT	97	61	49	48
CUAUT	11	18	9	2
Total	158	139	98	60

* Estudiantes inscritos al curso en Registro Escolar

Tabla 4. Resultados de los estudiantes inscritos al curso y a la certificación

Plantel	C			NC			NP			Total
	M	V	Sub total	M	V	Sub total	M	V	Sub total	
DV										
CH	13	12	25	2	0	2	8	5	13	40
IZT										
SLT	24	13	37	2	3	5	4	3	7	49
CUAUT	6	1	7	0	0	0	2	0	2	9
Total	43	26	69	4	3	7	14	8	22	98

Tabla 4.1 Resultados de los estudiantes que obtuvieron la certificación

Plantel	"7"			"8"			"9"			"10"			Total
	M	V	Sub total	M	V	Sub total	M	V	Sub total	M	V	Sub total	
DV													
CH	2	0	2	4	2	6	4	3	7	3	7	10	25
IZT													
SLT	2	0	2	9	3	12	10	5	15	3	5	8	37
CUAUT	0	0	0	1	0	1	2	0	2	3	1	4	7
Total	4	0	4	14	5	19	16	8	24	9	13	22	69

BALANCE DE RESULTADOS

Tabla 5. Resultados de los estudiantes inscritos sólo a la certificación

Plantel	C			NC			NP			Total
	M	V	Sub total	M	V	Sub total	M	V	Sub total	
DV										
CH	3	2	5	0	0	0	4	1	5	10
IZT										
SLT	12	11	23	3	3	6	11	8	19	48
CUAUT	2	0	2	0	0	0	0	0	0	2
Total	17	13	30	3	3	6	15	9	24	60

Tabla 5.1 Resultados de los estudiantes que obtuvieron la certificación

Plantel	"7"			"8"			"9"			"10"			Total
	M	V	Sub total	M	V	Sub total	M	V	Sub total	M	V	Sub total	
DV													
CH	1	1	2	0	0	0	1	1	2	1	0	1	5
IZT													
SLT	1	2	3	4	2	6	2	3	5	5	4	9	23
CUAUT	1	0	1	0	0	0	0	0	0	1	0	1	2
Total	3	3	6	4	2	6	3	4	7	7	4	11	30