

Coordinación de Certificación y Registro
 6 de Marzo de 2012

Período de certificación: B 2011-II (Diciembre 2011)
Academia: Creación Literaria

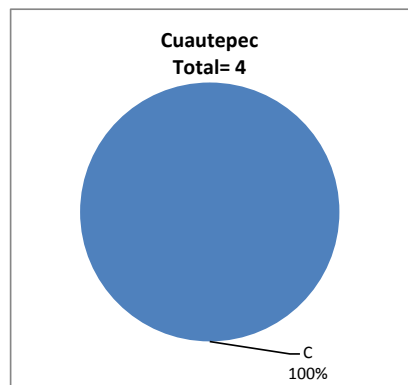
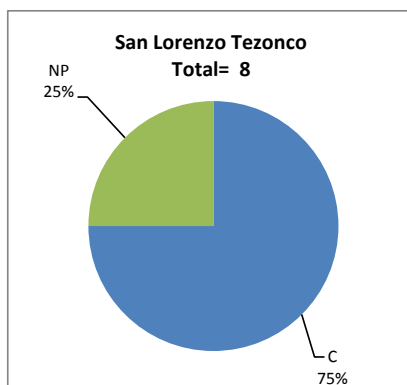
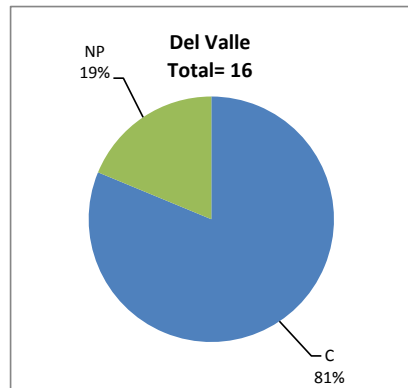
Curso: Poesía III
Colegio: Humanidades y Ciencias Sociales

Tabla 1. Resultados globales de los estudiantes inscritos a la certificación

Total de estudiantes:	28
Turno matutino:	6
Turno vespertino:	22

Plantel	C			NC			NP			Total
	M	V	Sub total	M	V	Sub total	M	V	Sub total	
DV	0	13	13	0	0	0	0	3	3	16
CH										
IZT										
SLT	4	2	6	0	0	0	2	0	2	8
CUAUT	0	4	4	0	0	0	0	0	0	4
Total	4	19	23	0	0	0	2	3	5	28

C: Obtuvieron la certificación, **NC:** No obtuvieron la certificación, **NP:** No se presentaron; **M:** Turno matutino, **V:** Turno vespertino
DV: Del Valle, **CH:** Centro Histórico, **IZT:** Iztapalapa, **SLT:** San Lorenzo Tezonco, **CUAUT:** Cuauhtepec

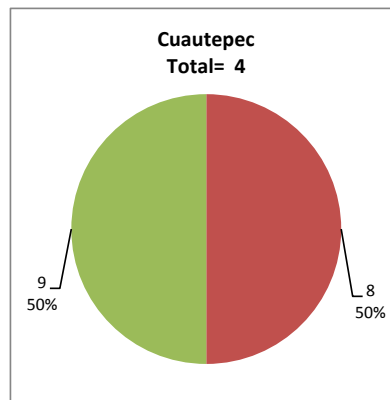
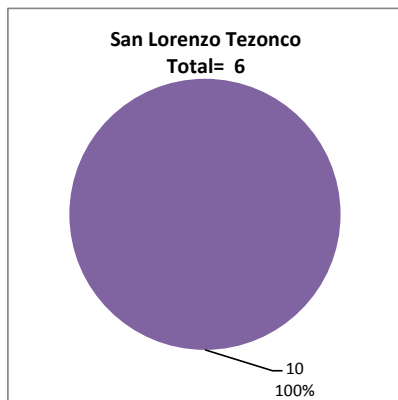
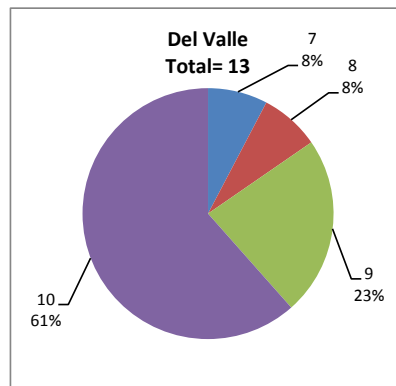


BALANCE DE RESULTADOS

Tabla 2. Resultados de los estudiantes que obtuvieron la certificación

Total de estudiantes:	23
Turno matutino:	4
Turno vespertino:	19

Plantel	"7"			"8"			"9"			"10"			Total
	M	V	Sub total	M	V	Sub total	M	V	Sub total	M	V	Sub total	
DV	0	1	1	0	1	1	0	3	3	0	8	8	13
CH													
IZT													
SLT	0	0	0	0	0	0	0	0	0	4	2	6	6
CUAUT	0	0	0	0	2	2	0	2	2	0	0	0	4
Total	0	1	1	0	3	3	0	5	5	4	10	14	23



DESGLOSE DE RESULTADOS

Este apartado tiene como objetivo incluir información más detallada sobre el Balance de Resultados, así como proporcionar mayores elementos de análisis a los profesores y academias.

La información que se adiciona es un comparativo de los resultados que obtuvieron los estudiantes en los siguientes casos:

- Estudiantes inscritos a la certificación y al curso en Registro Escolar (que se supone asistieron a clases); y
- Estudiantes inscritos solamente a la certificación

ESTUDIANTES QUE SOLICITARON LA CERTIFICACIÓN

Tabla 3. Datos generales de los estudiantes

Estudiantes inscritos				
Plantel	Total a la certificación	Al curso*	Al curso y a la certificación	Sólo a la certificación
DV	16	11	10	6
CH				
IZT				
SLT	8	12	5	3
CUAUT	4	6	4	0
Total	28	29	19	9

* Estudiantes inscritos al curso en Registro Escolar

Tabla 4. Resultados de los estudiantes inscritos al curso y a la certificación

Plantel	C			NC			NP			Total
	M	V	Sub total	M	V	Sub total	M	V	Sub total	
DV	0	7	7	0	0	0	0	3	3	10
CH										
IZT										
SLT	2	1	3	0	0	0	2	0	2	5
CUAUT	0	4	4	0	0	0	0	0	0	4
Total	2	12	14	0	0	0	2	3	5	19

Tabla 4.1 Resultados de los estudiantes que obtuvieron la certificación

Plantel	"7"			"8"			"9"			"10"			Total
	M	V	Sub total	M	V	Sub total	M	V	Sub total	M	V	Sub total	
DV	0	0	0	0	1	1	0	3	3	0	3	3	7
CH													
IZT													
SLT	0	0	0	0	0	0	0	0	0	2	1	3	3
CUAUT	0	0	0	0	2	2	0	2	2	0	0	0	4
Total	0	0	0	0	3	3	0	5	5	2	4	6	14

BALANCE DE RESULTADOS

Tabla 5. Resultados de los estudiantes inscritos sólo a la certificación

Plantel	C			NC			NP			Total
	M	V	Sub total	M	V	Sub total	M	V	Sub total	
DV	0	6	6	0	0	0	0	0	0	6
CH										
IZT										
SLT	2	1	3	0	0	0	0	0	0	3
CUAUT	0	0	0	0	0	0	0	0	0	0
Total	2	7	9	0	0	0	0	0	0	9

Tabla 5.1 Resultados de los estudiantes que obtuvieron la certificación

Plantel	"7"			"8"			"9"			"10"			Total
	M	V	Sub total	M	V	Sub total	M	V	Sub total	M	V	Sub total	
DV	0	1	1	0	0	0	0	0	0	0	5	5	6
CH													
IZT													
SLT	0	0	0	0	0	0	0	0	0	2	1	3	3
CUAUT	0	0	0	0	0	0	0	0	0	0	0	0	0
Total	0	1	1	0	0	0	0	0	0	2	6	8	9