

**Coordinación de Certificación y Registro**  
 6 de Marzo de 2012

**Período de certificación:** B 2011-II (Diciembre 2011)

**Curso:** Periodismo de investigación y periodismo literario

**Academia:** Creación Literaria

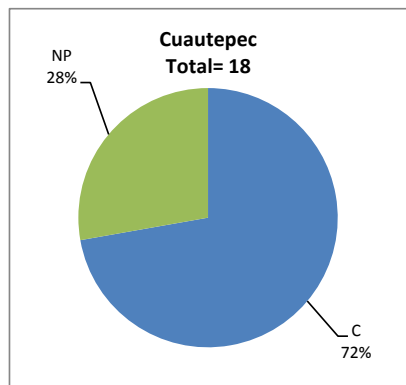
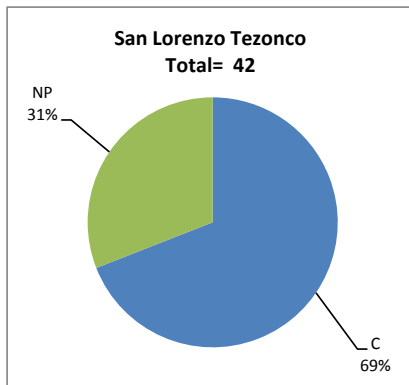
**Colegio:** Humanidades y Ciencias Sociales

**Tabla 1. Resultados globales de los estudiantes inscritos a la certificación**

<b>Total de estudiantes:</b>	60
<b>Turno matutino:</b>	19
<b>Turno vespertino:</b>	41

Plantel	C			NC			NP			Total
	M	V	Sub total	M	V	Sub total	M	V	Sub total	
DV										
CH										
IZT										
SLT	12	17	29	0	0	0	7	6	13	42
CUAUT	0	13	13	0	0	0	0	5	5	18
<b>Total</b>	<b>12</b>	<b>30</b>	<b>42</b>	<b>0</b>	<b>0</b>	<b>0</b>	<b>7</b>	<b>11</b>	<b>18</b>	<b>60</b>

**C:** Obtuvieron la certificación, **NC:** No obtuvieron la certificación, **NP:** No se presentaron; **M:** Turno matutino, **V:** Turno vespertino  
**DV:** Del Valle, **CH:** Centro Histórico, **IZT:** Iztapalapa, **SLT:** San Lorenzo Tezonco, **CUAUT:** Cuautepec

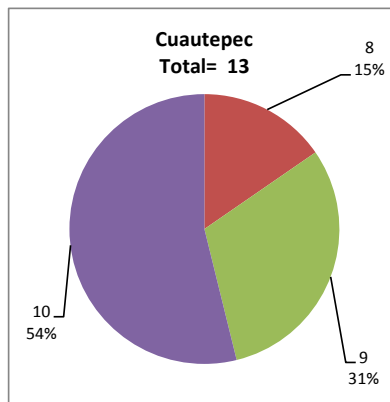
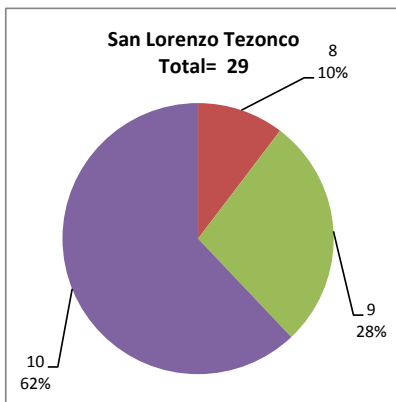


## BALANCE DE RESULTADOS

Tabla 2. Resultados de los estudiantes que obtuvieron la certificación

<b>Total de estudiantes:</b>	42
<b>Turno matutino:</b>	12
<b>Turno vespertino:</b>	30

Plantel	"7"			"8"			"9"			"10"			Total
	M	V	Sub total	M	V	Sub total	M	V	Sub total	M	V	Sub total	
DV													
CH													
IZT													
SLT	0	0	0	3	0	3	4	4	8	5	13	18	29
CUAUT	0	0	0	0	2	2	0	4	4	0	7	7	13
<b>Total</b>	<b>0</b>	<b>0</b>	<b>0</b>	<b>3</b>	<b>2</b>	<b>5</b>	<b>4</b>	<b>8</b>	<b>12</b>	<b>5</b>	<b>20</b>	<b>25</b>	<b>42</b>



### DESGLOSE DE RESULTADOS

Este apartado tiene como objetivo incluir información más detallada sobre el Balance de Resultados, así como proporcionar mayores elementos de análisis a los profesores y academias.

La información que se adiciona es un comparativo de los resultados que obtuvieron los estudiantes en los siguientes casos:

- a) Estudiantes inscritos a la certificación y al curso en Registro Escolar (que se supone asistieron a clases); y
- b) Estudiantes inscritos solamente a la certificación

### ESTUDIANTES QUE SOLICITARON LA CERTIFICACIÓN

**Tabla 3. Datos generales de los estudiantes**

Estudiantes inscritos				
Plantel	Total a la certificación	Al curso*	Al curso y a la certificación	Sólo a la certificación
DV				
CH				
IZT				
SLT	42	45	32	10
CUAUT	18	23	14	4
Total	60	68	46	14

\* Estudiantes inscritos al curso en Registro Escolar

**Tabla 4. Resultados de los estudiantes inscritos al curso y a la certificación**

Plantel	C			NC			NP			Total
	M	V	Sub total	M	V	Sub total	M	V	Sub total	
DV										
CH										
IZT										
SLT	11	15	26	0	0	0	3	3	6	32
CUAUT	0	13	13	0	0	0	0	1	1	14
Total	11	28	39	0	0	0	3	4	7	46

**Tabla 4.1 Resultados de los estudiantes que obtuvieron la certificación**

Plantel	"7"			"8"			"9"			"10"			Total
	M	V	Sub total	M	V	Sub total	M	V	Sub total	M	V	Sub total	
DV													
CH													
IZT													
SLT	0	0	0	3	0	3	3	2	5	5	13	18	26
CUAUT	0	0	0	0	2	2	0	4	4	0	7	7	13
Total	0	0	0	3	2	5	3	6	9	5	20	25	39

## BALANCE DE RESULTADOS

Tabla 5. Resultados de los estudiantes inscritos sólo a la certificación

Plantel	C			NC			NP			Total
	M	V	Sub total	M	V	Sub total	M	V	Sub total	
DV										
CH										
IZT										
SLT	1	2	3	0	0	0	4	3	7	10
CUAUT	0	0	0	0	0	0	0	4	4	4
Total	1	2	3	0	0	0	4	7	11	14

Tabla 5.1 Resultados de los estudiantes que obtuvieron la certificación

Plantel	"7"			"8"			"9"			"10"			Total
	M	V	Sub total	M	V	Sub total	M	V	Sub total	M	V	Sub total	
DV													
CH													
IZT													
SLT	0	0	0	0	0	0	1	2	3	0	0	0	3
CUAUT	0	0	0	0	0	0	0	0	0	0	0	0	0
Total	0	0	0	0	0	0	1	2	3	0	0	0	3