

Coordinación de Certificación y Registro
 22 de Febrero de 2012

Período de certificación: B 2011-II (Diciembre 2011)
Academia: Comunicación y Cultura

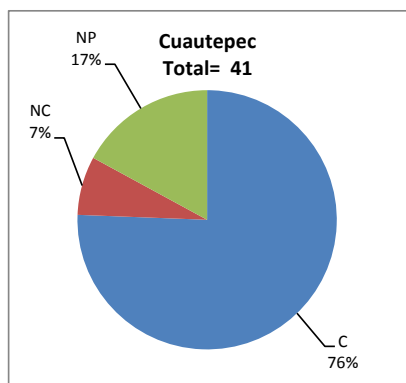
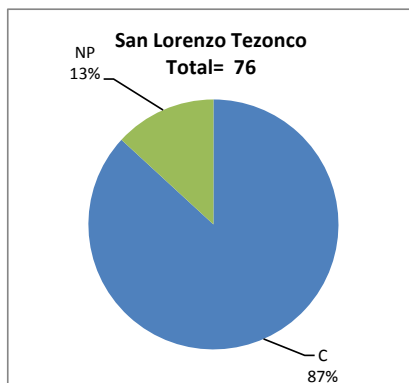
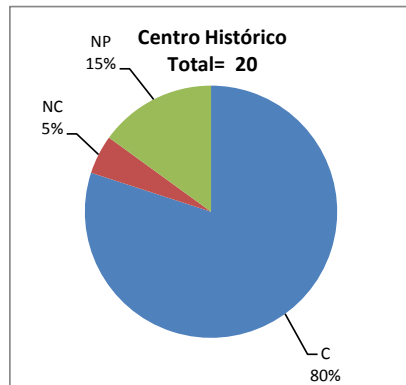
Curso: Periodismo escrito géneros informativos
Colegio: Humanidades y Ciencias Sociales

Tabla 1. Resultados globales de los estudiantes inscritos a la certificación

Total de estudiantes:	137
Turno matutino:	100
Turno vespertino:	37

Plantel	C			NC			NP			Total
	M	V	Sub total	M	V	Sub total	M	V	Sub total	
DV										
CH	9	7	16	1	0	1	3	0	3	20
IZT										
SLT	51	15	66	0	0	0	7	3	10	76
CUAUT	23	8	31	1	2	3	5	2	7	41
Total	83	30	113	2	2	4	15	5	20	137

C: Obtuvieron la certificación, **NC:** No obtuvieron la certificación, **NP:** No se presentaron; **M:** Turno matutino, **V:** Turno vespertino
DV: Del Valle, **CH:** Centro Histórico, **IZT:** Iztapalapa, **SLT:** San Lorenzo Tezonco, **CUAUT:** Cuauhtémoc

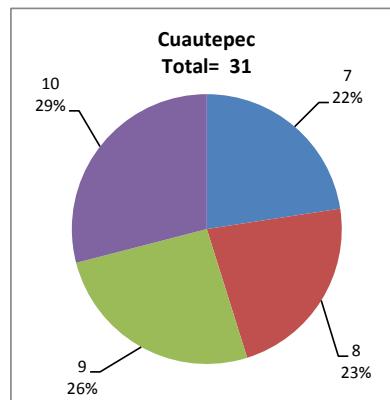
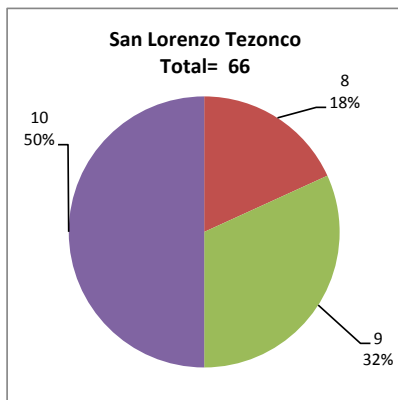
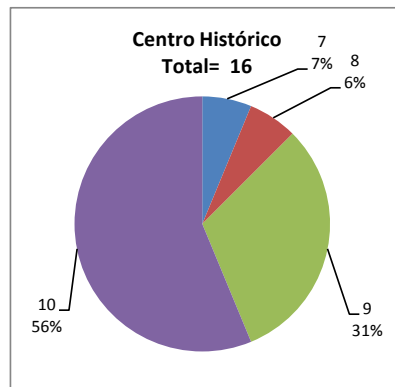


BALANCE DE RESULTADOS

Tabla 2. Resultados de los estudiantes que obtuvieron la certificación

Total de estudiantes:	113
Turno matutino:	83
Turno vespertino:	30

Plantel	"7"			"8"			"9"			"10"			Total
	M	V	Sub total	M	V	Sub total	M	V	Sub total	M	V	Sub total	
DV													
CH	0	1	1	1	0	1	3	2	5	5	4	9	16
IZT													
SLT	0	0	0	8	4	12	17	4	21	26	7	33	66
CUAUT	5	2	7	2	5	7	7	1	8	9	0	9	31
Total	5	3	8	11	9	20	27	7	34	40	11	51	113



DESGLOSE DE RESULTADOS

Este apartado tiene como objetivo incluir información más detallada sobre el Balance de Resultados, así como proporcionar mayores elementos de análisis a los profesores y academias.

La información que se adiciona es un comparativo de los resultados que obtuvieron los estudiantes en los siguientes casos:

- Estudiantes inscritos a la certificación y al curso en Registro Escolar (que se supone asistieron a clases); y
- Estudiantes inscritos solamente a la certificación

ESTUDIANTES QUE SOLICITARON LA CERTIFICACIÓN

Tabla 3. Datos generales de los estudiantes

Estudiantes inscritos				
Plantel	Total a la certificación	Al curso*	Al curso y a la certificación	Sólo a la certificación
DV				
CH	20	51	16	4
IZT				
SLT	76	86	60	16
CUAUT	41	67	34	7
Total	137	204	110	27

* Estudiantes inscritos al curso en Registro Escolar

Tabla 4. Resultados de los estudiantes inscritos al curso y a la certificación

Plantel	C			NC			NP			Total
	M	V	Sub total	M	V	Sub total	M	V	Sub total	
DV										
CH	7	6	13	1	0	1	2	0	2	16
IZT										
SLT	40	14	54	0	0	0	4	2	6	60
CUAUT	20	8	28	0	2	2	2	2	4	34
Total	67	28	95	1	2	3	8	4	12	110

Tabla 4.1 Resultados de los estudiantes que obtuvieron la certificación

Plantel	"7"			"8"			"9"			"10"			Total
	M	V	Sub total	M	V	Sub total	M	V	Sub total	M	V	Sub total	
DV													
CH	0	1	1	0	0	0	2	2	4	5	3	8	13
IZT													
SLT	0	0	0	6	4	10	12	4	16	22	6	28	54
CUAUT	4	2	6	1	5	6	7	1	8	8	0	8	28
Total	4	3	7	7	9	16	21	7	28	35	9	44	95

BALANCE DE RESULTADOS

Tabla 5. Resultados de los estudiantes inscritos sólo a la certificación

Plantel	C			NC			NP			Total
	M	V	Sub total	M	V	Sub total	M	V	Sub total	
DV										
CH	2	1	3	0	0	0	1	0	1	4
IZT										
SLT	11	1	12	0	0	0	3	1	4	16
CUAUT	3	0	3	1	0	1	3	0	3	7
Total	16	2	18	1	0	1	7	1	8	27

Tabla 5.1 Resultados de los estudiantes que obtuvieron la certificación

Plantel	"7"			"8"			"9"			"10"			Total
	M	V	Sub total	M	V	Sub total	M	V	Sub total	M	V	Sub total	
DV													
CH	0	0	0	1	0	1	1	0	1	0	1	1	3
IZT													
SLT	0	0	0	2	0	2	5	0	5	4	1	5	12
CUAUT	1	0	1	1	0	1	0	0	0	1	0	1	3
Total	1	0	1	4	0	4	6	0	6	5	2	7	18