

Coordinación de Certificación y Registro
 1 de Marzo de 2012

Período de certificación: B 2011-II (Diciembre 2011)
Academia: Ciencias Sociales

Curso: Modernidad en Ciencias Sociales
Colegio: Humanidades y Ciencias Sociales

Tabla 1. Resultados globales de los estudiantes inscritos a la certificación

Total de estudiantes:	89
Turno matutino:	61
Turno vespertino:	28

Plantel	C			NC			NP			Total
	M	V	Sub total	M	V	Sub total	M	V	Sub total	
DV										
CH										
IZT										
SLT	34	11	45	1	0	1	9	7	16	62
CUAUT	14	8	22	3	1	4	0	1	1	27
Total	48	19	67	4	1	5	9	8	17	89

C: Obtuvieron la certificación, **NC:** No obtuvieron la certificación, **NP:** No se presentaron; **M:** Turno matutino, **V:** Turno vespertino
DV: Del Valle, **CH:** Centro Histórico, **IZT:** Iztapalapa, **SLT:** San Lorenzo Tezonco, **CUAUT:** Cuauhtepec

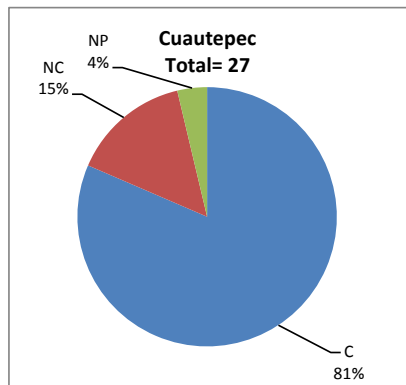
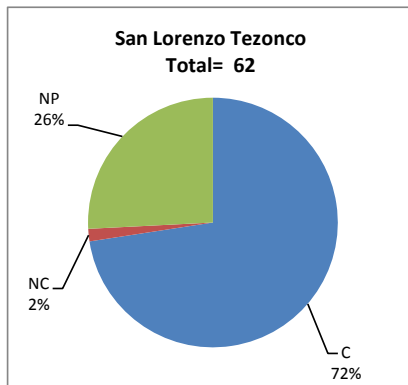
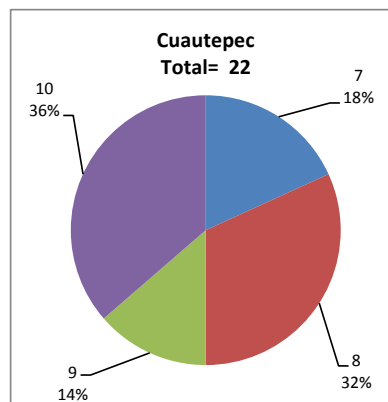
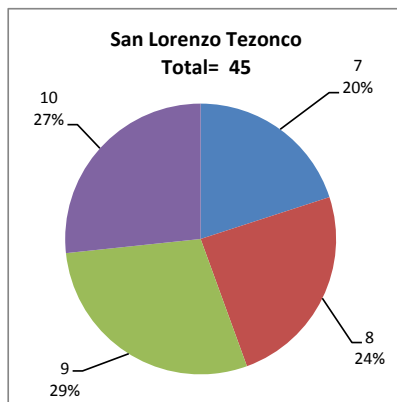


Tabla 2. Resultados de los estudiantes que obtuvieron la certificación

Total de estudiantes:	67
Turno matutino:	48
Turno vespertino:	19

Plantel	"7"			"8"			"9"			"10"			Total
	M	V	Sub total	M	V	Sub total	M	V	Sub total	M	V	Sub total	
DV													
CH													
IZT													
SLT	7	2	9	8	3	11	12	1	13	7	5	12	45
CUAUT	4	0	4	5	2	7	1	2	3	4	4	8	22
Total	11	2	13	13	5	18	13	3	16	11	9	20	67



DESGLOSE DE RESULTADOS

Este apartado tiene como objetivo incluir información más detallada sobre el Balance de Resultados, así como proporcionar mayores elementos de análisis a los profesores y academias.

La información que se adiciona es un comparativo de los resultados que obtuvieron los estudiantes en los siguientes casos:

- Estudiantes inscritos a la certificación y al curso en Registro Escolar (que se supone asistieron a clases); y
- Estudiantes inscritos solamente a la certificación

ESTUDIANTES QUE SOLICITARON LA CERTIFICACIÓN

Tabla 3. Datos generales de los estudiantes

Estudiantes inscritos				
Plantel	Total a la certificación	Al curso*	Al curso y a la certificación	Sólo a la certificación
DV				
CH				
IZT				
SLT	62	88	50	12
CUAUT	27	50	26	1
Total	89	138	76	13

* Estudiantes inscritos al curso en Registro Escolar

Tabla 4. Resultados de los estudiantes inscritos al curso y a la certificación

Plantel	C			NC			NP			Total
	M	V	Sub total	M	V	Sub total	M	V	Sub total	
DV										
CH										
IZT										
SLT	30	10	40	1	0	1	4	5	9	50
CUAUT	13	8	21	3	1	4	0	1	1	26
Total	43	18	61	4	1	5	4	6	10	76

Tabla 4.1 Resultados de los estudiantes que obtuvieron la certificación

Plantel	"7"			"8"			"9"			"10"			Total
	M	V	Sub total	M	V	Sub total	M	V	Sub total	M	V	Sub total	
DV													
CH													
IZT													
SLT	6	1	7	7	3	10	11	1	12	6	5	11	40
CUAUT	4	0	4	5	2	7	1	2	3	3	4	7	21
Total	10	1	11	12	5	17	12	3	15	9	9	18	61

BALANCE DE RESULTADOS

Tabla 5. Resultados de los estudiantes inscritos sólo a la certificación

Plantel	C			NC			NP			Total
	M	V	Sub total	M	V	Sub total	M	V	Sub total	
DV										
CH										
IZT										
SLT	4	1	5	0	0	0	5	2	7	12
CUAUT	1	0	1	0	0	0	0	0	0	1
Total	5	1	6	0	0	0	5	2	7	13

Tabla 5.1 Resultados de los estudiantes que obtuvieron la certificación

Plantel	"7"			"8"			"9"			"10"			Total
	M	V	Sub total	M	V	Sub total	M	V	Sub total	M	V	Sub total	
DV													
CH													
IZT													
SLT	1	1	2	1	0	1	1	0	1	1	0	1	5
CUAUT	0	0	0	0	0	0	0	0	0	1	0	1	1
Total	1	1	2	1	0	1	1	0	1	2	0	2	6