

**Coordinación de Certificación y Registro**  
 22 de Febrero de 2012

**Período de certificación:** B 2011-II (Diciembre 2011)  
**Academia:** Comunicación y Cultura

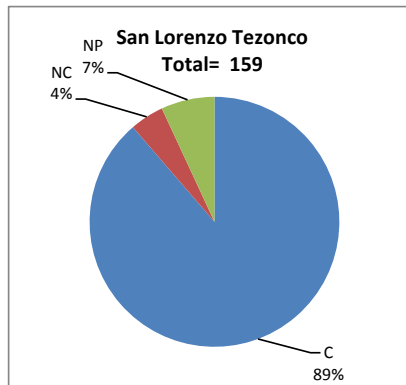
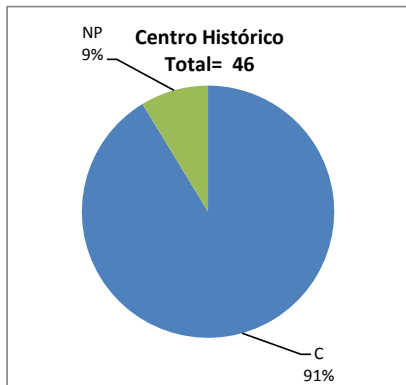
**Curso:** Medios audiovisuales  
**Colegio:** Humanidades y Ciencias Sociales

**Tabla 1. Resultados globales de los estudiantes inscritos a la certificación**

<b>Total de estudiantes:</b>	205
<b>Turno matutino:</b>	111
<b>Turno vespertino:</b>	94

Plantel	C			NC			NP			Total
	M	V	Sub total	M	V	Sub total	M	V	Sub total	
DV										
CH	42	0	42	0	0	0	0	4	4	46
IZT										
SLT	63	78	141	2	5	7	4	7	11	159
CUAUT										
<b>Total</b>	<b>105</b>	<b>78</b>	<b>183</b>	<b>2</b>	<b>5</b>	<b>7</b>	<b>4</b>	<b>11</b>	<b>15</b>	<b>205</b>

**C:** Obtuvieron la certificación, **NC:** No obtuvieron la certificación, **NP:** No se presentaron; **M:** Turno matutino, **V:** Turno vespertino  
**DV:** Del Valle, **CH:** Centro Histórico, **IZT:** Iztapalapa, **SLT:** San Lorenzo Tezonco, **CUAUT:** Cuauhtémoc

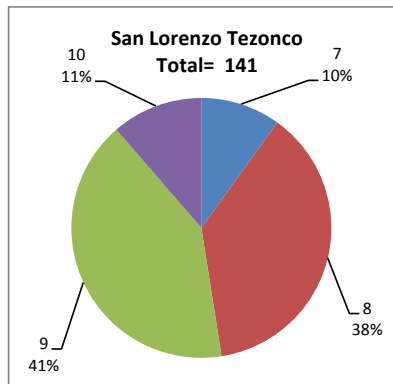
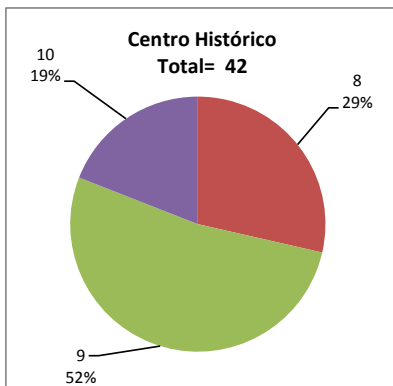


## BALANCE DE RESULTADOS

Tabla 2. Resultados de los estudiantes que obtuvieron la certificación

<b>Total de estudiantes:</b>	183
<b>Turno matutino:</b>	105
<b>Turno vespertino:</b>	78

Plantel	"7"			"8"			"9"			"10"			Total
	M	V	Sub total	M	V	Sub total	M	V	Sub total	M	V	Sub total	
DV													
CH	0	0	0	12	0	12	22	0	22	8	0	8	42
IZT													
SLT	6	8	14	21	32	53	21	37	58	15	1	16	141
CUAUT													
<b>Total</b>	<b>6</b>	<b>8</b>	<b>14</b>	<b>33</b>	<b>32</b>	<b>65</b>	<b>43</b>	<b>37</b>	<b>80</b>	<b>23</b>	<b>1</b>	<b>24</b>	<b>183</b>



## DESGLOSE DE RESULTADOS

Este apartado tiene como objetivo incluir información más detallada sobre el Balance de Resultados, así como proporcionar mayores elementos de análisis a los profesores y academias.

La información que se adiciona es un comparativo de los resultados que obtuvieron los estudiantes en los siguientes casos:

- a) Estudiantes inscritos a la certificación y al curso en Registro Escolar (que se supone asistieron a clases); y
- b) Estudiantes inscritos solamente a la certificación

## ESTUDIANTES QUE SOLICITARON LA CERTIFICACIÓN

**Tabla 3. Datos generales de los estudiantes**

Estudiantes inscritos				
Plantel	Total a la certificación	Al curso*	Al curso y a la certificación	Sólo a la certificación
DV				
CH	46	30	26	20
IZT				
SLT	159	149	124	35
CUAUT				
Total	205	179	150	55

\* Estudiantes inscritos al curso en Registro Escolar

**Tabla 4. Resultados de los estudiantes inscritos al curso y a la certificación**

Plantel	C			NC			NP			Total
	M	V	Sub total	M	V	Sub total	M	V	Sub total	
DV										
CH	25	0	25	0	0	0	1	0	1	26
IZT										
SLT	44	69	113	2	3	5	3	3	6	124
CUAUT										
Total	69	69	138	2	3	5	4	3	7	150

**Tabla 4.1 Resultados de los estudiantes que obtuvieron la certificación**

Plantel	"7"			"8"			"9"			"10"			Total
	M	V	Sub total	M	V	Sub total	M	V	Sub total	M	V	Sub total	
DV													
CH	0	0	0	10	0	10	11	0	11	4	0	4	25
IZT													
SLT	3	8	11	13	29	42	14	31	45	14	1	15	113
CUAUT													
Total	3	8	11	23	29	52	25	31	56	18	1	19	138

## BALANCE DE RESULTADOS

**Tabla 5. Resultados de los estudiantes inscritos sólo a la certificación**

Plantel	C			NC			NP			Total
	M	V	Sub total	M	V	Sub total	M	V	Sub total	
DV										
CH	17	0	17	0	0	0	3	0	3	20
IZT										
SLT	19	9	28	0	2	2	1	4	5	35
CUAUT										
Total	36	9	45	0	2	2	4	4	8	55

**Tabla 5.1 Resultados de los estudiantes que obtuvieron la certificación**

Plantel	"7"			"8"			"9"			"10"			Total
	M	V	Sub total	M	V	Sub total	M	V	Sub total	M	V	Sub total	
DV													
CH	0	0	0	2	0	2	11	0	11	4	0	4	17
IZT													
SLT	3	0	3	8	3	11	7	6	13	1	0	1	28
CUAUT													
Total	3	0	3	10	3	13	18	6	24	5	0	5	45