

**Coordinación de Certificación y Registro**  
 17 de Febrero de 2011

**Período de certificación:** B 2011-II (Diciembre 2011)  
**Academia:** Lengua extranjera

**Curso:** Inglés III  
**Colegio:** Humanidades y Ciencias Sociales

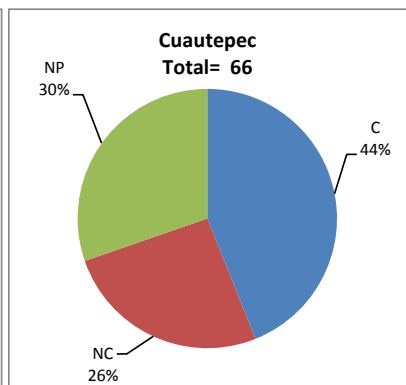
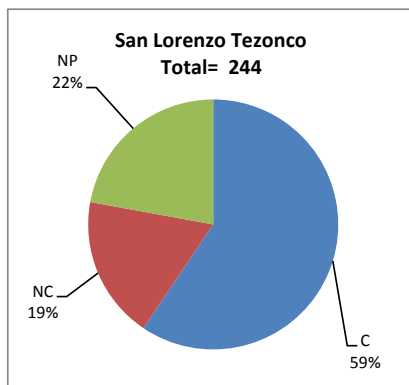
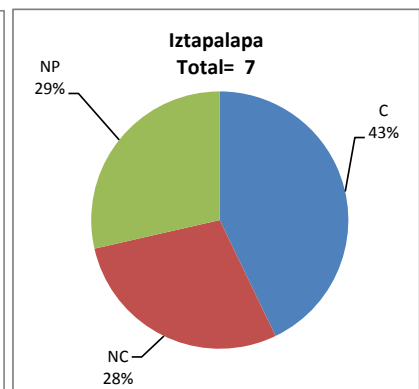
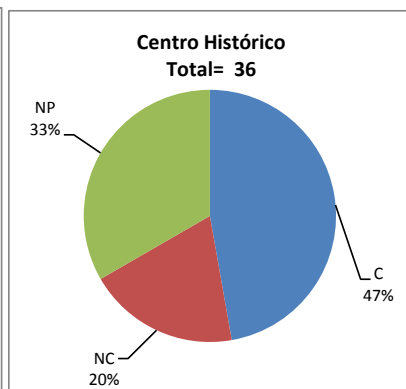
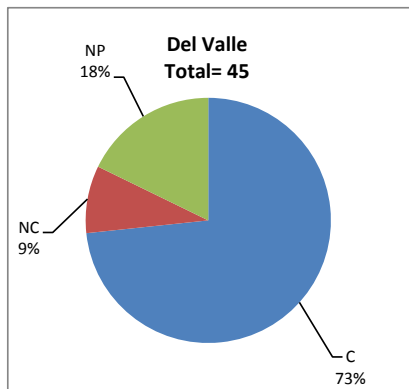
**Tabla 1. Resultados globales de los estudiantes inscritos a la certificación**

<b>Total de estudiantes:</b>	398
<b>Turno matutino:</b>	238
<b>Turno vespertino:</b>	160

Plantel	C			NC			NP			Total
	M	V	Sub total	M	V	Sub total	M	V	Sub total	
DV	17	16	33	1	3	4	4	4	8	45
CH	14	3	17	4	3	7	8	4	12	36
IZT	0	3	3	0	2	2	0	2	2	7
SLT	78	67	145	41	4	45	31	23	54	244
CUAUT	20	9	29	7	10	17	13	7	20	66
<b>Total</b>	<b>129</b>	<b>98</b>	<b>227</b>	<b>53</b>	<b>22</b>	<b>75</b>	<b>56</b>	<b>40</b>	<b>96</b>	<b>398</b>

**C:** Obtuvieron la certificación, **NC:** No obtuvieron la certificación, **NP:** No se presentaron; **M:** Turno matutino, **V:** Turno vespertino

**DV:** Del Valle, **CH:** Centro Histórico, **IZT:** Iztapalapa, **SLT:** San Lorenzo Tezonco, **CUAUT:** Cuauhtepc

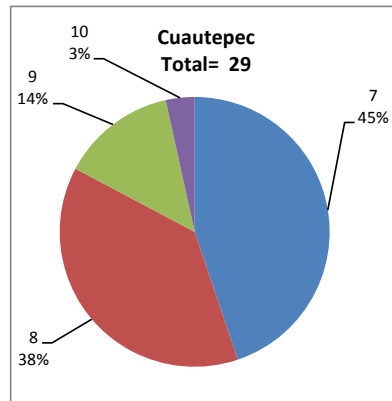
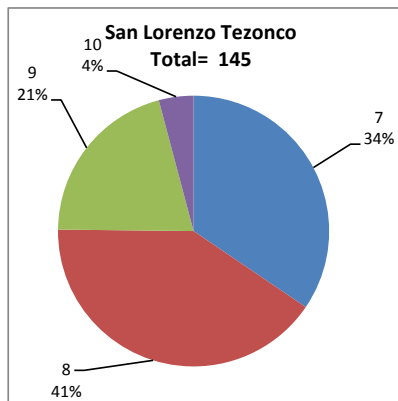
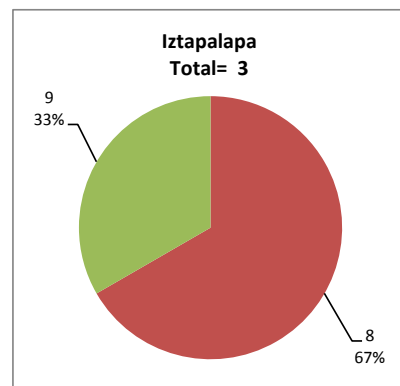
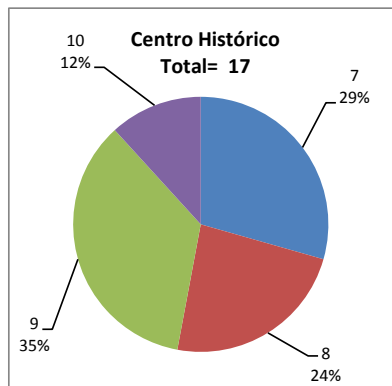
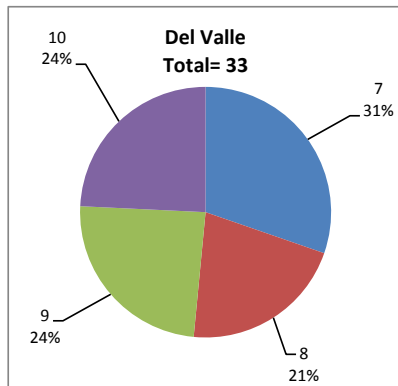


## BALANCE DE RESULTADOS

Tabla 2. Resultados de los estudiantes que obtuvieron la certificación

<b>Total de estudiantes:</b>	227
<b>Turno matutino:</b>	129
<b>Turno vespertino:</b>	98

Plantel	"7"			"8"			"9"			"10"			Total
	M	V	Sub total	M	V	Sub total	M	V	Sub total	M	V	Sub total	
DV	9	1	10	4	3	7	2	6	8	2	6	8	33
CH	4	1	5	3	1	4	6	0	6	1	1	2	17
IZT	0	0	0	0	2	2	0	1	1	0	0	0	3
SLT	31	19	50	33	26	59	13	17	30	1	5	6	145
CUAUT	8	5	13	7	4	11	4	0	4	1	0	1	29
<b>Total</b>	<b>52</b>	<b>26</b>	<b>78</b>	<b>47</b>	<b>36</b>	<b>83</b>	<b>25</b>	<b>24</b>	<b>49</b>	<b>5</b>	<b>12</b>	<b>17</b>	<b>227</b>



### DESGLOSE DE RESULTADOS

Este apartado tiene como objetivo incluir información más detallada sobre el Balance de Resultados, así como proporcionar mayores elementos de análisis a los profesores y academias.

La información que se adiciona es un comparativo de los resultados que obtuvieron los estudiantes en los siguientes casos:

- a) Estudiantes inscritos a la certificación y al curso en Registro Escolar (que se supone asistieron a clases); y
- b) Estudiantes inscritos solamente a la certificación

### ESTUDIANTES QUE SOLICITARON LA CERTIFICACIÓN

**Tabla 3. Datos generales de los estudiantes**

Estudiantes inscritos				
Plantel	Total a la certificación	Al curso*	Al curso y a la certificación	Sólo a la certificación
DV	45	50	25	20
CH	36	29	19	17
IZT	7	0	3	4
SLT	244	182	128	116
CUAUT	66	71	45	21
<b>Total</b>	<b>398</b>	<b>332</b>	<b>220</b>	<b>178</b>

\* Estudiantes inscritos al curso en Registro Escolar

**Tabla 4. Resultados de los estudiantes inscritos al curso y a la certificación**

Plantel	C			NC			NP			Total
	M	V	Sub total	M	V	Sub total	M	V	Sub total	
DV	11	9	20	0	3	3	0	2	2	25
CH	11	1	12	1	1	2	3	2	5	19
IZT	0	3	3	0	0	0	0	0	0	3
SLT	48	37	85	20	2	22	11	10	21	128
CUAUT	18	7	25	4	7	11	6	3	9	45
<b>Total</b>	<b>88</b>	<b>57</b>	<b>145</b>	<b>25</b>	<b>13</b>	<b>38</b>	<b>20</b>	<b>17</b>	<b>37</b>	<b>220</b>

**Tabla 4.1 Resultados de los estudiantes que obtuvieron la certificación**

Plantel	"7"			"8"			"9"			"10"			Total
	M	V	Sub total	M	V	Sub total	M	V	Sub total	M	V	Sub total	
DV	8	1	9	3	3	6	0	4	4	0	1	1	20
CH	3	0	3	3	1	4	4	0	4	1	0	1	12
IZT	0	0	0	0	2	2	0	1	1	0	0	0	3
SLT	15	9	24	23	15	38	10	11	21	0	2	2	85
CUAUT	8	5	13	7	2	9	3	0	3	0	0	0	25
<b>Total</b>	<b>34</b>	<b>15</b>	<b>49</b>	<b>36</b>	<b>23</b>	<b>59</b>	<b>17</b>	<b>16</b>	<b>33</b>	<b>1</b>	<b>3</b>	<b>4</b>	<b>145</b>

**Tabla 5. Resultados de los estudiantes inscritos sólo a la certificación**

Plantel	C			NC			NP			Total
	M	V	Sub total	M	V	Sub total	M	V	Sub total	
DV	6	7	13	1	0	1	4	2	6	20
CH	3	2	5	3	2	5	5	2	7	17
IZT	0	0	0	0	2	2	0	2	2	4
SLT	30	30	60	21	2	23	20	13	33	116
CUAUT	2	2	4	3	3	6	7	4	11	21
<b>Total</b>	<b>41</b>	<b>41</b>	<b>82</b>	<b>28</b>	<b>9</b>	<b>37</b>	<b>36</b>	<b>23</b>	<b>59</b>	<b>178</b>

**Tabla 5.1 Resultados de los estudiantes que obtuvieron la certificación**

Plantel	"7"			"8"			"9"			"10"			Total
	M	V	Sub total	M	V	Sub total	M	V	Sub total	M	V	Sub total	
DV	1	0	1	1	0	1	2	2	4	2	5	7	13
CH	1	1	2	0	0	0	2	0	2	0	1	1	5
IZT	0	0	0	0	0	0	0	0	0	0	0	0	0
SLT	16	10	26	10	11	21	3	6	9	1	3	4	60
CUAUT	0	0	0	0	2	2	1	0	1	1	0	1	4
<b>Total</b>	<b>18</b>	<b>11</b>	<b>29</b>	<b>11</b>	<b>13</b>	<b>24</b>	<b>8</b>	<b>8</b>	<b>16</b>	<b>4</b>	<b>9</b>	<b>13</b>	<b>82</b>