

Coordinación de Certificación y Registro
 17 de Febrero de 2012

Período de certificación: B 2011-II (Diciembre 2011)
Academia: Arte y Patrimonio Cultural

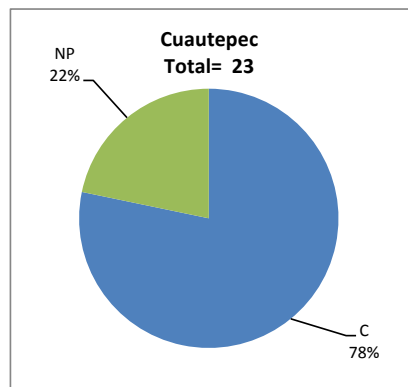
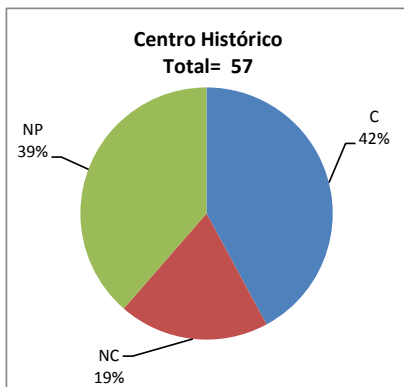
Curso: Historias de las Artes
Colegio: Humanidades y Ciencias Sociales

Tabla 1. Resultados globales de los estudiantes inscritos a la certificación

Total de estudiantes:	80
Turno matutino:	44
Turno vespertino:	36

Plantel	C			NC			NP			Total
	M	V	Sub total	M	V	Sub total	M	V	Sub total	
DV										
CH	10	14	24	3	8	11	10	12	22	57
IZT										
SLT										
CUAUT	16	2	18	0	0	0	5	0	5	23
Total	26	16	42	3	8	11	15	12	27	80

C: Obtuvieron la certificación, **NC:** No obtuvieron la certificación, **NP:** No se presentaron; **M:** Turno matutino, **V:** Turno vespertino
DV: Del Valle, **CH:** Centro Histórico, **IZT:** Iztapalapa, **SLT:** San Lorenzo Tezonco, **CUAUT:** Cuauhtémoc

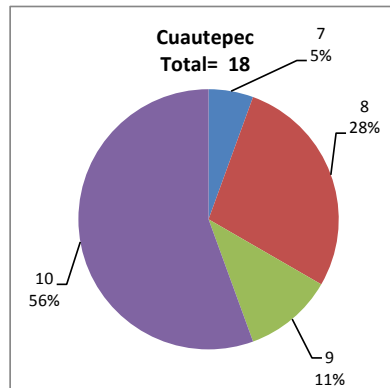
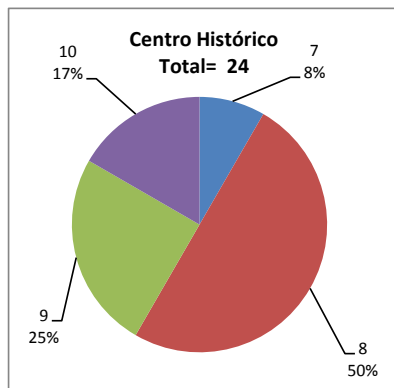


BALANCE DE RESULTADOS

Tabla 2. Resultados de los estudiantes que obtuvieron la certificación

Total de estudiantes:	42
Turno matutino:	26
Turno vespertino:	16

Plantel	"7"			"8"			"9"			"10"			Total
	M	V	Sub total	M	V	Sub total	M	V	Sub total	M	V	Sub total	
DV													
CH	2	0	2	3	9	12	4	2	6	1	3	4	24
IZT													
SLT													
CUAUT	1	0	1	4	1	5	2	0	2	9	1	10	18
Total	3	0	3	7	10	17	6	2	8	10	4	14	42



DESGLOSE DE RESULTADOS

Este apartado tiene como objetivo incluir información más detallada sobre el Balance de Resultados, así como proporcionar mayores elementos de análisis a los profesores y academias.

La información que se adiciona es un comparativo de los resultados que obtuvieron los estudiantes en los siguientes casos:

- Estudiantes inscritos a la certificación y al curso en Registro Escolar (que se supone asistieron a clases); y
- Estudiantes inscritos solamente a la certificación

ESTUDIANTES QUE SOLICITARON LA CERTIFICACIÓN

Tabla 3. Datos generales de los estudiantes

Estudiantes inscritos				
Plantel	Total a la certificación	Al curso*	Al curso y a la certificación	Sólo a la certificación
DV				
CH	57	57	32	25
IZT				
SLT				
CUAUT	23	30	17	6
Total	80	87	49	31

* Estudiantes inscritos al curso en Registro Escolar

Tabla 4. Resultados de los estudiantes inscritos al curso y a la certificación

Plantel	C			NC			NP			Total
	M	V	Sub total	M	V	Sub total	M	V	Sub total	
DV										
CH	6	10	16	2	4	6	6	4	10	32
IZT										
SLT										
CUAUT	11	1	12	0	0	0	5	0	5	17
Total	17	11	28	2	4	6	11	4	15	49

Tabla 4.1 Resultados de los estudiantes que obtuvieron la certificación

Plantel	"7"			"8"			"9"			"10"			Total
	M	V	Sub total	M	V	Sub total	M	V	Sub total	M	V	Sub total	
DV													
CH	2	0	2	2	6	8	2	2	4	0	2	2	16
IZT													
SLT													
CUAUT	0	0	0	3	0	3	1	0	1	7	1	8	12
Total	2	0	2	5	6	11	3	2	5	7	3	10	28

BALANCE DE RESULTADOS

Tabla 5. Resultados de los estudiantes inscritos sólo a la certificación

Plantel	C			NC			NP			Total
	M	V	Sub total	M	V	Sub total	M	V	Sub total	
DV										
CH	4	4	8	1	4	5	4	8	12	25
IZT										
SLT										
CUAUT	5	1	6	0	0	0	0	0	0	6
Total	9	5	14	1	4	5	4	8	12	31

Tabla 5.1 Resultados de los estudiantes que obtuvieron la certificación

Plantel	"7"			"8"			"9"			"10"			Total
	M	V	Sub total	M	V	Sub total	M	V	Sub total	M	V	Sub total	
DV													
CH	0	0	0	1	3	4	2	0	2	1	1	2	8
IZT													
SLT													
CUAUT	1	0	1	1	1	2	1	0	1	2	0	2	6
Total	1	0	1	2	4	6	3	0	3	3	1	4	14