

Coordinación de Certificación y Registro
 8 de Marzo de 2012

Período de certificación: B 2011-II (Diciembre 2011)
Academia: Filosofía e Historia de las Ideas

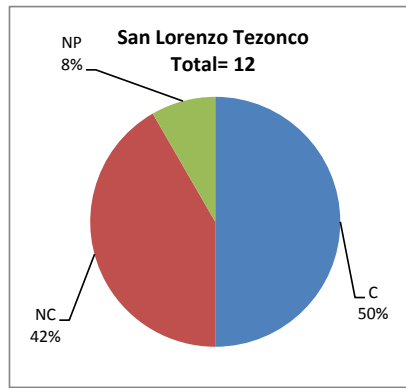
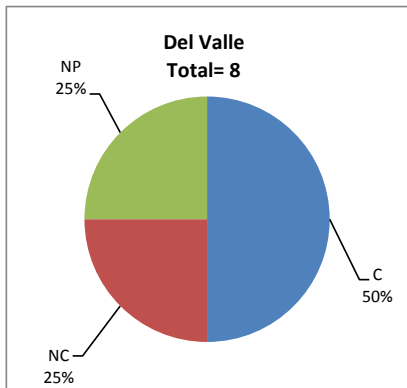
Curso: Historia de las Ideas educativas
Colegio: Humanidades y Ciencias Sociales

Tabla 1. Resultados globales de los estudiantes inscritos a la certificación

Total de estudiantes:	20
Turno matutino:	12
Turno vespertino:	8

Plantel	C			NC			NP			Total
	M	V	Sub total	M	V	Sub total	M	V	Sub total	
DV	0	4	4	0	2	2	0	2	2	8
CH										
IZT										
SLT	6	0	6	5	0	5	1	0	1	12
CUAUT										
Total	6	4	10	5	2	7	1	2	3	20

C: Obtuvieron la certificación, **NC:** No obtuvieron la certificación, **NP:** No se presentaron; **M:** Turno matutino, **V:** Turno vespertino
DV: Del Valle, **CH:** Centro Histórico, **IZT:** Iztapalapa, **SLT:** San Lorenzo Tezonco, **CUAUT:** Cuauhtémoc

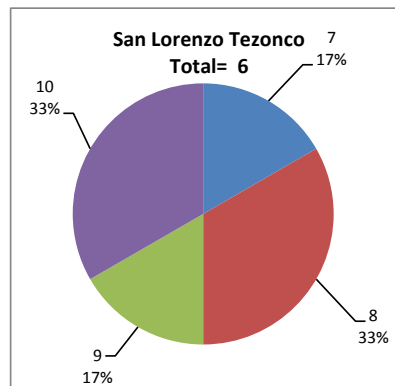
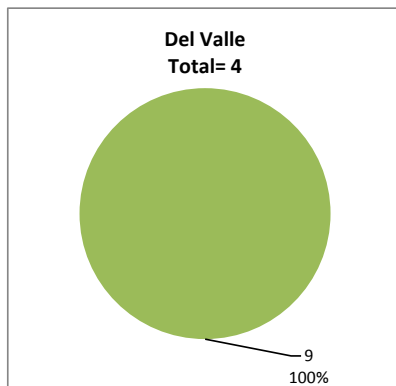


BALANCE DE RESULTADOS

Tabla 2. Resultados de los estudiantes que obtuvieron la certificación

Total de estudiantes:	10
Turno matutino:	6
Turno vespertino:	4

Plantel	"7"			"8"			"9"			"10"			Total
	M	V	Sub total	M	V	Sub total	M	V	Sub total	M	V	Sub total	
DV	0	0	0	0	0	0	0	4	4	0	0	0	4
CH													
IZT													
SLT	1	0	1	2	0	2	1	0	1	2	0	2	6
CUAUT													
Total	1	0	1	2	0	2	1	4	5	2	0	2	10



DESGLOSE DE RESULTADOS

Este apartado tiene como objetivo incluir información más detallada sobre el Balance de Resultados, así como proporcionar mayores elementos de análisis a los profesores y academias.

La información que se adiciona es un comparativo de los resultados que obtuvieron los estudiantes en los siguientes casos:

- Estudiantes inscritos a la certificación y al curso en Registro Escolar (que se supone asistieron a clases); y
- Estudiantes inscritos solamente a la certificación

ESTUDIANTES QUE SOLICITARON LA CERTIFICACIÓN

Tabla 3. Datos generales de los estudiantes

Estudiantes inscritos				
Plantel	Total a la certificación	Al curso*	Al curso y a la certificación	Sólo a la certificación
DV	8	11	7	1
CH				
IZT				
SLT	12	16	11	1
CUAUT				
Total	20	27	18	2

* Estudiantes inscritos al curso en Registro Escolar

Tabla 4. Resultados de los estudiantes inscritos al curso y a la certificación

Plantel	C			NC			NP			Total
	M	V	Sub total	M	V	Sub total	M	V	Sub total	
DV	0	3	3	0	2	2	0	2	2	7
CH										
IZT										
SLT	5	0	5	5	0	5	1	0	1	11
CUAUT										
Total	5	3	8	5	2	7	1	2	3	18

Tabla 4.1 Resultados de los estudiantes que obtuvieron la certificación

Plantel	"7"			"8"			"9"			"10"			Total
	M	V	Sub total	M	V	Sub total	M	V	Sub total	M	V	Sub total	
DV	0	0	0	0	0	0	0	3	3	0	0	0	3
CH													
IZT													
SLT	1	0	1	1	0	1	1	0	1	2	0	2	5
CUAUT													
Total	1	0	1	1	0	1	1	3	4	2	0	2	8

BALANCE DE RESULTADOS

Tabla 5. Resultados de los estudiantes inscritos sólo a la certificación

Plantel	C			NC			NP			Total
	M	V	Sub total	M	V	Sub total	M	V	Sub total	
DV	0	1	1	0	0	0	0	0	0	1
CH										
IZT										
SLT	1	0	1	0	0	0	0	0	0	1
CUAUT										
Total	1	1	2	0	0	0	0	0	0	2

Tabla 5.1 Resultados de los estudiantes que obtuvieron la certificación

Plantel	"7"			"8"			"9"			"10"			Total
	M	V	Sub total	M	V	Sub total	M	V	Sub total	M	V	Sub total	
DV	0	0	0	0	0	0	0	1	1	0	0	0	1
CH													
IZT													
SLT	0	0	0	1	0	1	0	0	0	0	0	0	1
CUAUT													
Total	0	0	0	1	0	1	0	1	1	0	0	0	2