

Coordinación de Certificación y Registro
 7 de Marzo de 2012

Período de certificación: B 2011-II (Diciembre 2011)
Academia: Estudios Sociales e Históricos

Curso: Estudios sociales e históricos I
Colegio: Humanidades y Ciencias Sociales

Tabla 1. Resultados globales de los estudiantes inscritos a la certificación

Total de estudiantes:	260
Turno matutino:	152
Turno vespertino:	108

Plantel	C			NC			NP			Total
	M	V	Sub total	M	V	Sub total	M	V	Sub total	
DV	1	0	1	2	2	4	0	0	0	5
CH	18	4	22	6	2	8	6	8	14	44
IZT	11	5	16	1	1	2	1	5	6	24
SLT	31	27	58	19	12	31	18	28	46	135
CUAUT	17	6	23	4	1	5	17	7	24	52
Total	78	42	120	32	18	50	42	48	90	260

C: Obtuvieron la certificación, NC: No obtuvieron la certificación, NP: No se presentaron; M: Turno matutino, V: Turno vespertino

DV: Del Valle, CH: Centro Histórico, IZT: Iztapalapa, SLT: San Lorenzo Tezonco, CUAUT: Cuauhtepc

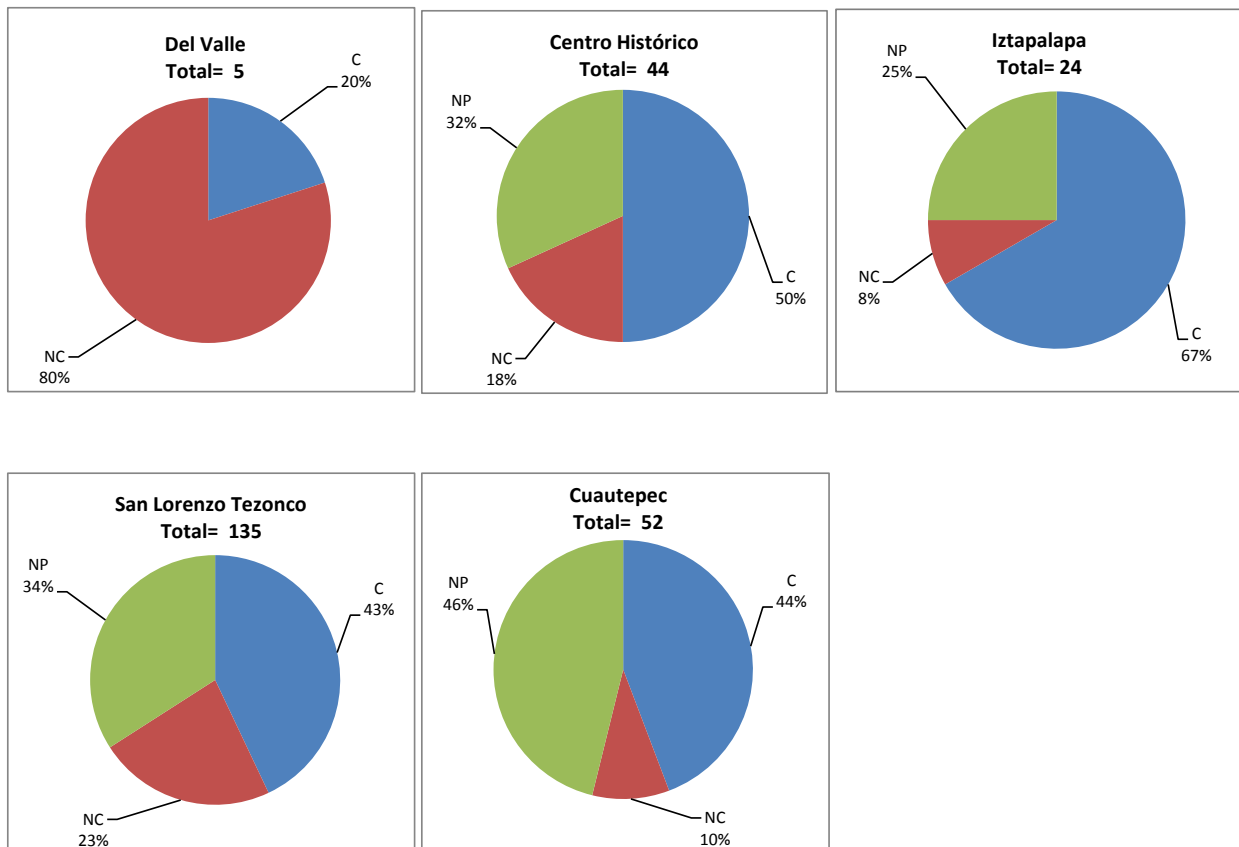
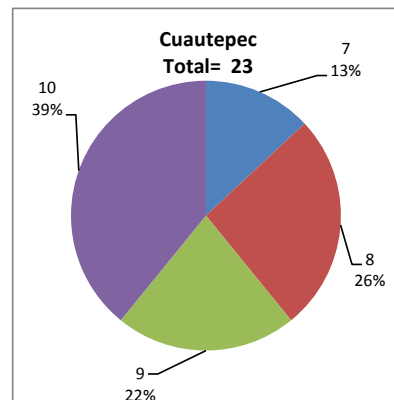
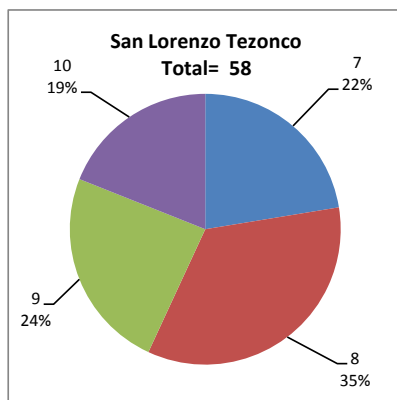
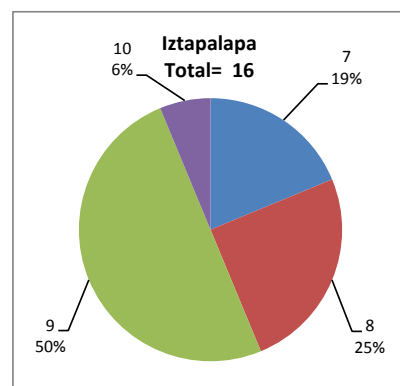
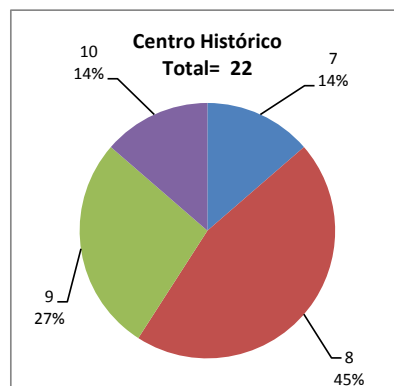
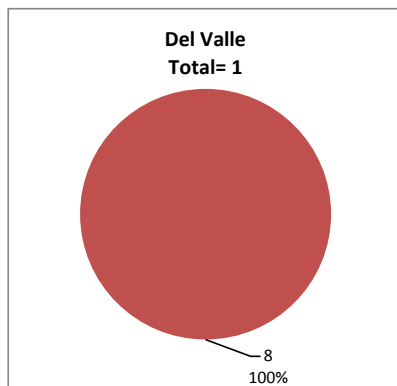


Tabla 2. Resultados de los estudiantes que obtuvieron la certificación

Total de estudiantes:	120
Turno matutino:	78
Turno vespertino:	42

Plantel	"7"			"8"			"9"			"10"			Total
	M	V	Sub total	M	V	Sub total	M	V	Sub total	M	V	Sub total	
DV	0	0	0	1	0	1	0	0	0	0	0	0	1
CH	3	0	3	10	0	10	3	3	6	2	1	3	22
IZT	1	2	3	4	0	4	6	2	8	0	1	1	16
SLT	9	4	13	12	8	20	7	7	14	3	8	11	58
CUAUT	2	1	3	3	3	6	4	1	5	8	1	9	23
Total	15	7	22	30	11	41	20	13	33	13	11	24	120



DESGLOSE DE RESULTADOS

Este apartado tiene como objetivo incluir información más detallada sobre el Balance de Resultados, así como proporcionar mayores elementos de análisis a los profesores y academias.

La información que se adiciona es un comparativo de los resultados que obtuvieron los estudiantes en los siguientes casos:

- a) Estudiantes inscritos a la certificación y al curso en Registro Escolar (que se supone asistieron a clases); y
- b) Estudiantes inscritos solamente a la certificación

ESTUDIANTES QUE SOLICITARON LA CERTIFICACIÓN

Tabla 3. Datos generales de los estudiantes

Estudiantes inscritos				
Plantel	Total a la certificación	Al curso*	Al curso y a la certificación	Sólo a la certificación
DV	5	0	0	5
CH	44	56	19	25
IZT	24	38	10	14
SLT	135	90	45	90
CUAUT	52	74	34	18
Total	260	258	108	152

* Estudiantes inscritos al curso en Registro Escolar

Tabla 4. Resultados de los estudiantes inscritos al curso y a la certificación

Plantel	C			NC			NP			Total
	M	V	Sub total	M	V	Sub total	M	V	Sub total	
DV	0	0	0	0	0	0	0	0	0	0
CH	6	4	10	2	0	2	3	4	7	19
IZT	2	2	4	0	1	1	1	4	5	10
SLT	14	12	26	4	2	6	8	5	13	45
CUAUT	11	4	15	2	0	2	11	6	17	34
Total	33	22	55	8	3	11	23	19	42	108

Tabla 4.1 Resultados de los estudiantes que obtuvieron la certificación

Plantel	"7"			"8"			"9"			"10"			Total
	M	V	Sub total	M	V	Sub total	M	V	Sub total	M	V	Sub total	
DV	0	0	0	0	0	0	0	0	0	0	0	0	0
CH	1	0	1	3	0	3	2	3	5	0	1	1	10
IZT	0	1	1	0	0	0	2	1	3	0	0	0	4
SLT	5	2	7	4	1	5	2	3	5	3	6	9	26
CUAUT	2	0	2	2	3	5	3	0	3	4	1	5	15
Total	8	3	11	9	4	13	9	7	16	7	8	15	55

BALANCE DE RESULTADOS

Tabla 5. Resultados de los estudiantes inscritos sólo a la certificación

Plantel	C			NC			NP			Total
	M	V	Sub total	M	V	Sub total	M	V	Sub total	
DV	1	0	1	2	2	4	0	0	0	5
CH	12	0	12	4	2	6	3	4	7	25
IZT	9	3	12	1	0	1	0	1	1	14
SLT	17	15	32	15	10	25	10	23	33	90
CUAUT	6	2	8	2	1	3	6	1	7	18
Total	45	20	65	24	15	39	19	29	48	152

Tabla 5.1 Resultados de los estudiantes que obtuvieron la certificación

Plantel	"7"			"8"			"9"			"10"			Total
	M	V	Sub total	M	V	Sub total	M	V	Sub total	M	V	Sub total	
DV	0	0	0	1	0	1	0	0	0	0	0	0	1
CH	2	0	2	7	0	7	1	0	1	2	0	2	12
IZT	1	1	2	4	0	4	4	1	5	0	1	1	12
SLT	4	2	6	8	7	15	5	4	9	0	2	2	32
CUAUT	0	1	1	1	0	1	1	1	2	4	0	4	8
Total	7	4	11	21	7	28	11	6	17	6	3	9	65