

Coordinación de Certificación y Registro
 22 de Febrero de 2012

Período de certificación: B 2011-II (Diciembre 2011)
Academia: Comunicación y Cultura

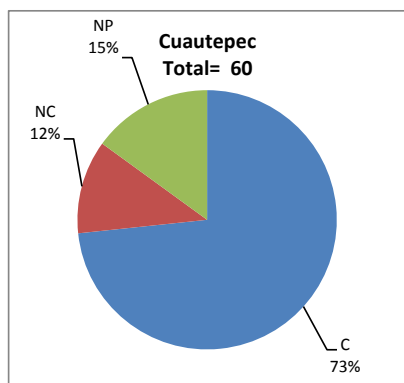
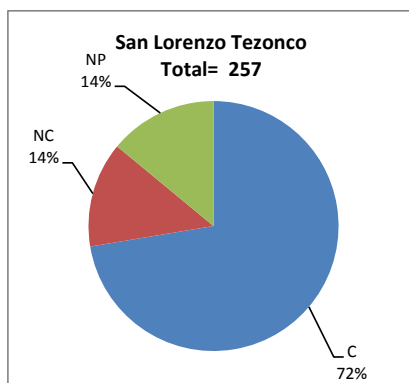
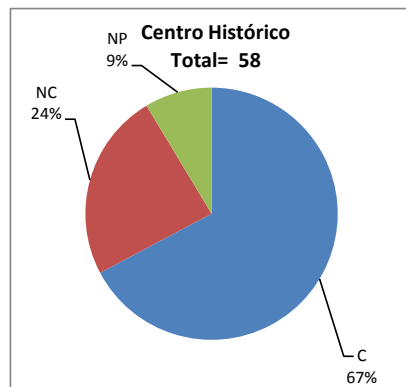
Curso: Estudios culturales en comunicación
Colegio: Humanidades y Ciencias Sociales

Tabla 1. Resultados globales de los estudiantes inscritos a la certificación

Total de estudiantes:	375
Turno matutino:	337
Turno vespertino:	38

Plantel	C			NC			NP			Total
	M	V	Sub total	M	V	Sub total	M	V	Sub total	
DV										
CH	22	17	39	8	6	14	1	4	5	58
IZT										
SLT	186	0	186	35	0	35	36	0	36	257
CUAUT	40	4	44	4	3	7	5	4	9	60
Total	248	21	269	47	9	56	42	8	50	375

C: Obtuvieron la certificación, **NC:** No obtuvieron la certificación, **NP:** No se presentaron; **M:** Turno matutino, **V:** Turno vespertino
DV: Del Valle, **CH:** Centro Histórico, **IZT:** Iztapalapa, **SLT:** San Lorenzo Tezonco, **CUAUT:** Cuauhtémoc

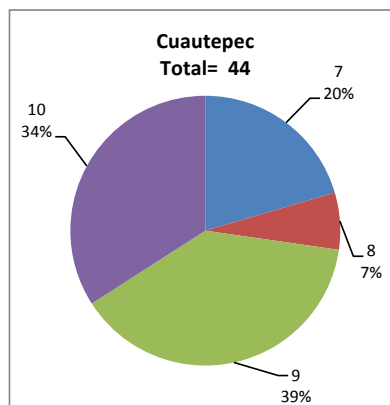
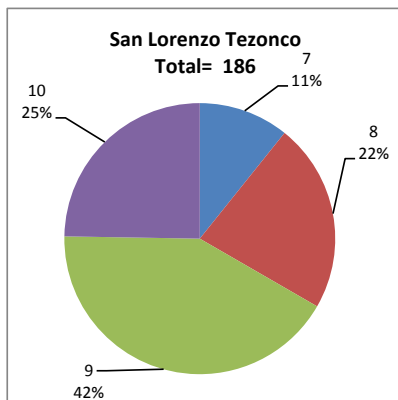
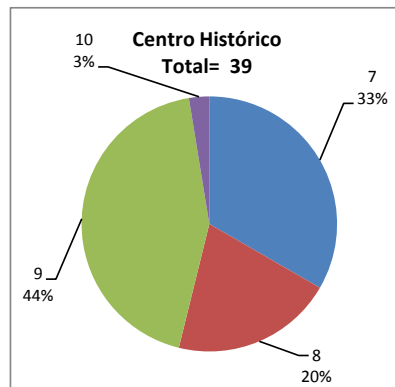


BALANCE DE RESULTADOS

Tabla 2. Resultados de los estudiantes que obtuvieron la certificación

Total de estudiantes:	269
Turno matutino:	248
Turno vespertino:	21

Plantel	"7"			"8"			"9"			"10"			Total
	M	V	Sub total	M	V	Sub total	M	V	Sub total	M	V	Sub total	
DV													
CH	5	8	13	3	5	8	14	3	17	0	1	1	39
IZT													
SLT	20	0	20	42	0	42	78	0	78	46	0	46	186
CUAUT	8	1	9	3	0	3	15	2	17	14	1	15	44
Total	33	9	42	48	5	53	107	5	112	60	2	62	269



DESGLOSE DE RESULTADOS

Este apartado tiene como objetivo incluir información más detallada sobre el Balance de Resultados, así como proporcionar mayores elementos de análisis a los profesores y academias.

La información que se adiciona es un comparativo de los resultados que obtuvieron los estudiantes en los siguientes casos:

- a) Estudiantes inscritos a la certificación y al curso en Registro Escolar (que se supone asistieron a clases); y
- b) Estudiantes inscritos solamente a la certificación

ESTUDIANTES QUE SOLICITARON LA CERTIFICACIÓN

Tabla 3. Datos generales de los estudiantes

Estudiantes inscritos				
Plantel	Total a la certificación	Al curso*	Al curso y a la certificación	Sólo a la certificación
DV				
CH	58	58	46	12
IZT				
SLT	257	314	232	25
CUAUT	60	63	44	16
Total	375	435	322	53

* Estudiantes inscritos al curso en Registro Escolar

Tabla 4. Resultados de los estudiantes inscritos al curso y a la certificación

Plantel	C			NC			NP			Total
	M	V	Sub total	M	V	Sub total	M	V	Sub total	
DV										
CH	18	15	33	6	6	12	0	1	1	46
IZT										
SLT	167	0	167	32	0	32	33	0	33	232
CUAUT	30	2	32	1	3	4	5	3	8	44
Total	215	17	232	39	9	48	38	4	42	322

Tabla 4.1 Resultados de los estudiantes que obtuvieron la certificación

Plantel	"7"			"8"			"9"			"10"			Total
	M	V	Sub total	M	V	Sub total	M	V	Sub total	M	V	Sub total	
DV													
CH	5	7	12	2	4	6	11	3	14	0	1	1	33
IZT													
SLT	17	0	17	33	0	33	73	0	73	44	0	44	167
CUAUT	7	1	8	1	0	1	10	0	10	12	1	13	32
Total	29	8	37	36	4	40	94	3	97	56	2	58	232

BALANCE DE RESULTADOS

Tabla 5. Resultados de los estudiantes inscritos sólo a la certificación

Plantel	C			NC			NP			Total
	M	V	Sub total	M	V	Sub total	M	V	Sub total	
DV										
CH	4	2	6	2	0	2	1	3	4	12
IZT										
SLT	19	0	19	3	0	3	3	0	3	25
CUAUT	10	2	12	3	0	3	0	1	1	16
Total	33	4	37	8	0	8	4	4	8	53

Tabla 5.1 Resultados de los estudiantes que obtuvieron la certificación

Plantel	"7"			"8"			"9"			"10"			Total
	M	V	Sub total	M	V	Sub total	M	V	Sub total	M	V	Sub total	
DV													
CH	0	1	1	1	1	2	3	0	3	0	0	0	6
IZT													
SLT	3	0	3	9	0	9	5	0	5	2	0	2	19
CUAUT	1	0	1	2	0	2	5	2	7	2	0	2	12
Total	4	1	5	12	1	13	13	2	15	4	0	4	37