

Período de certificación: B 2011-II (Diciembre 2011)

Curso: Estructura social del México contemporáneo

Academia: Ciencia Política y Administración Urbana

Colegio: Humanidades y Ciencias Sociales

Tabla 1. Resultados globales de los estudiantes inscritos a la certificación

Total de estudiantes:	119
Turno matutino:	68
Turno vespertino:	51

Plantel	C			NC			NP			Total
	M	V	Sub total	M	V	Sub total	M	V	Sub total	
DV	0	1	1	0	3	3	0	2	2	6
CH										
IZT	3	8	11	0	1	1	3	1	4	16
SLT	51	30	81	2	5	7	9	0	9	97
CUAUT										
Total	54	39	93	2	9	11	12	3	15	119

C: Obtuvieron la certificación, **NC:** No obtuvieron la certificación, **NP:** No se presentaron; **M:** Turno matutino, **V:** Turno vespertino

DV: Del Valle, **CH:** Centro Histórico, **IZT:** Iztapalapa, **SLT:** San Lorenzo Tezonco, **CUAUT:** Cuauhtémoc

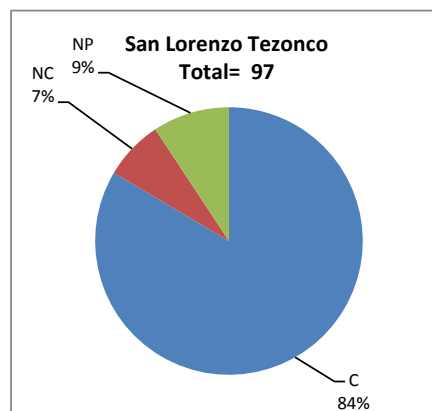
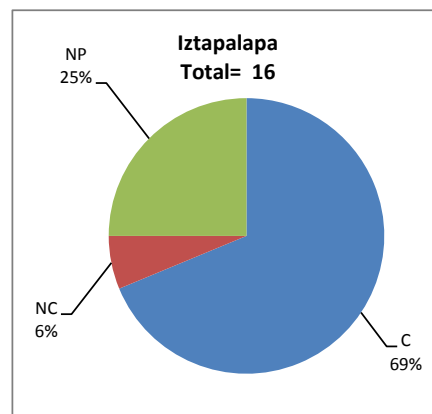
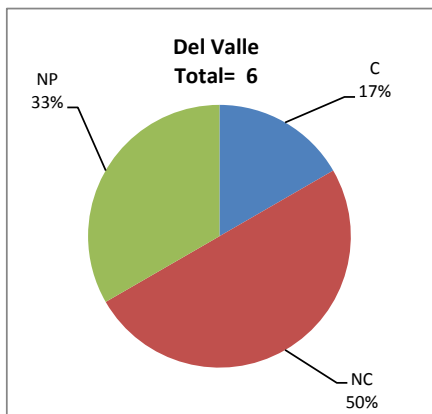
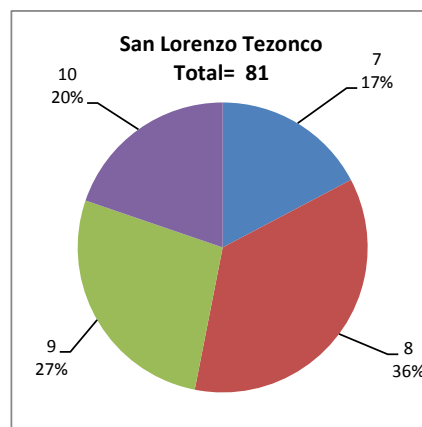
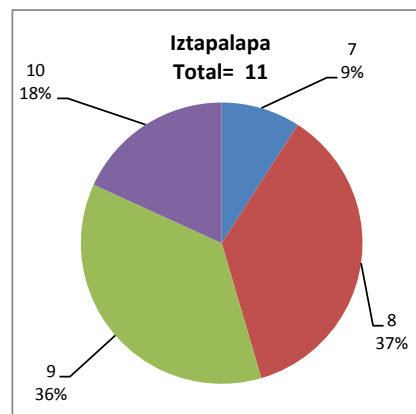
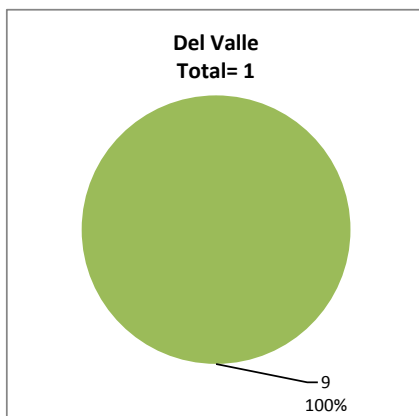


Tabla 2. Resultados de los estudiantes que obtuvieron la certificación

Total de estudiantes:	93
Turno matutino:	54
Turno vespertino:	39

Plantel	"7"			"8"			"9"			"10"			Total
	M	V	Sub total	M	V	Sub total	M	V	Sub total	M	V	Sub total	
DV	0	0	0	0	0	0	0	1	1	0	0	0	1
CH													
IZT	0	1	1	0	4	4	1	3	4	2	0	2	11
SLT	10	4	14	16	13	29	12	10	22	13	3	16	81
CUAUT													
Total	10	5	15	16	17	33	13	14	27	15	3	18	93



DESGLOSE DE RESULTADOS

Este apartado tiene como objetivo incluir información más detallada sobre el Balance de Resultados, así como proporcionar mayores elementos de análisis a los profesores y academias.

La información que se adiciona es un comparativo de los resultados que obtuvieron los estudiantes en los siguientes casos:

- a) Estudiantes inscritos a la certificación y al curso en Registro Escolar (que se supone asistieron a clases); y
- b) Estudiantes inscritos solamente a la certificación

ESTUDIANTES QUE SOLICITARON LA CERTIFICACIÓN

Tabla 3. Datos generales de los estudiantes

Plantel	Estudiantes inscritos			
	Total a la certificación	Al curso*	Al curso y a la certificación	Sólo a la certificación
DV	6	0	0	6
CH				
IZT	16	19	10	6
SLT	97	116	79	18
CUAUT				
Total	119	135	89	30

* Estudiantes inscritos al curso en Registro Escolar

Tabla 4. Resultados de los estudiantes inscritos al curso y a la certificación

Plantel	C			NC			NP			Total
	M	V	Sub total	M	V	Sub total	M	V	Sub total	
DV	0	0	0	0	0	0	0	0	0	0
CH										
IZT	3	5	8	0	0	0	1	1	2	10
SLT	41	30	71	0	3	3	5	0	5	79
CUAUT										
Total	44	35	79	0	3	3	6	1	7	89

Tabla 4.1 Resultados de los estudiantes que obtuvieron la certificación

Plantel	"7"			"8"			"9"			"10"			Total
	M	V	Sub total	M	V	Sub total	M	V	Sub total	M	V	Sub total	
DV	0	0	0	0	0	0	0	0	0	0	0	0	0
CH													
IZT	0	0	0	0	2	2	1	3	4	2	0	2	8
SLT	5	4	9	13	13	26	11	10	21	12	3	15	71
CUAUT													
Total	5	4	9	13	15	28	12	13	25	14	3	17	79

Tabla 5. Resultados de los estudiantes inscritos sólo a la certificación

Plantel	C			NC			NP			Total
	M	V	Sub total	M	V	Sub total	M	V	Sub total	
DV	0	1	1	0	3	3	0	2	2	6
CH										
IZT	0	3	3	0	1	1	2	0	2	6
SLT	10	0	10	2	2	4	4	0	4	18
CUAUT										
Total	10	4	14	2	6	8	6	2	8	30

Tabla 5.1 Resultados de los estudiantes que obtuvieron la certificación

Plantel	"7"			"8"			"9"			"10"			Total
	M	V	Sub total	M	V	Sub total	M	V	Sub total	M	V	Sub total	
DV	0	0	0	0	0	0	0	1	1	0	0	0	1
CH													
IZT	0	1	1	0	2	2	0	0	0	0	0	0	3
SLT	5	0	5	3	0	3	1	0	1	1	0	1	10
CUAUT													
Total	5	1	6	3	2	5	1	1	2	1	0	1	14