

**Coordinación de Certificación y Registro**  
 5 de Marzo de 2012

**Período de certificación:** B 2011-II (Diciembre 2011)  
**Academia:** Creación Literaria

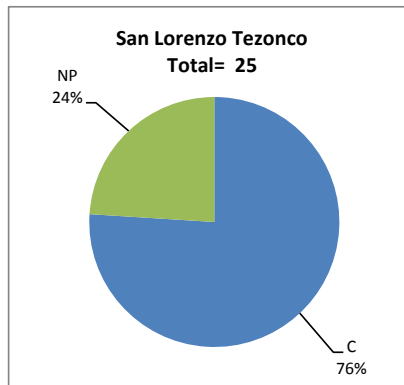
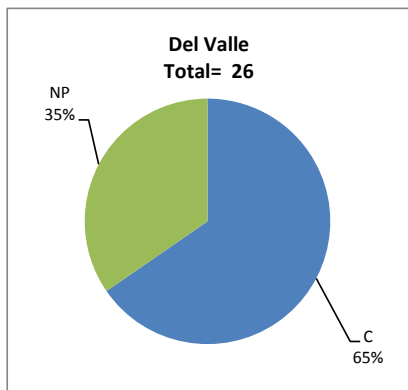
**Curso:** Dramaturgia I  
**Colegio:** Humanidades y Ciencias Sociales

**Tabla 1. Resultados globales de los estudiantes inscritos a la certificación**

<b>Total de estudiantes:</b>	<b>51</b>
<b>Turno matutino:</b>	<b>42</b>
<b>Turno vespertino:</b>	<b>9</b>

Plantel	C			NC			NP			Total
	M	V	Sub total	M	V	Sub total	M	V	Sub total	
DV	17	0	17	0	0	0	9	0	9	26
CH										
IZT										
SLT	13	6	19	0	0	0	3	3	6	25
CUAUT										
<b>Total</b>	<b>30</b>	<b>6</b>	<b>36</b>	<b>0</b>	<b>0</b>	<b>0</b>	<b>12</b>	<b>3</b>	<b>15</b>	<b>51</b>

**C:** Obtuvieron la certificación, **NC:** No obtuvieron la certificación, **NP:** No se presentaron; **M:** Turno matutino, **V:** Turno vespertino  
**DV:** Del Valle, **CH:** Centro Histórico, **IZT:** Iztapalapa, **SLT:** San Lorenzo Tezonco, **CUAUT:** Cuauhtémoc

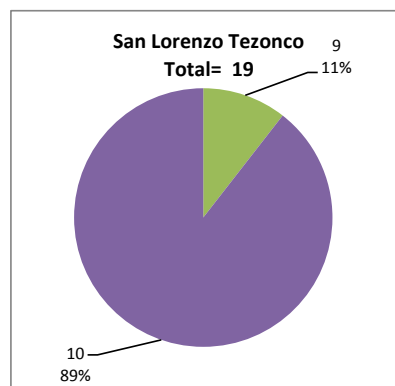
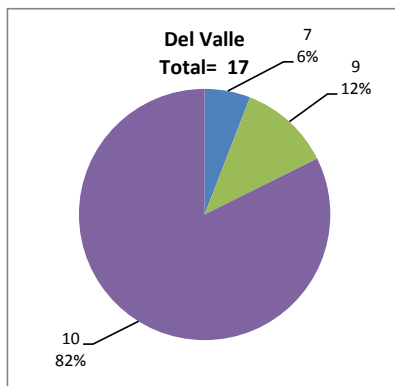


## BALANCE DE RESULTADOS

Tabla 2. Resultados de los estudiantes que obtuvieron la certificación

<b>Total de estudiantes:</b>	36
<b>Turno matutino:</b>	30
<b>Turno vespertino:</b>	6

Plantel	"7"			"8"			"9"			"10"			Total
	M	V	Sub total	M	V	Sub total	M	V	Sub total	M	V	Sub total	
DV	1	0	1	0	0	0	2	0	2	14	0	14	17
CH													
IZT													
SLT	0	0	0	0	0	0	0	2	2	13	4	17	19
CUAUT													
<b>Total</b>	<b>1</b>	<b>0</b>	<b>1</b>	<b>0</b>	<b>0</b>	<b>0</b>	<b>2</b>	<b>2</b>	<b>4</b>	<b>27</b>	<b>4</b>	<b>31</b>	<b>36</b>



### DESGLOSE DE RESULTADOS

Este apartado tiene como objetivo incluir información más detallada sobre el Balance de Resultados, así como proporcionar mayores elementos de análisis a los profesores y academias.

La información que se adiciona es un comparativo de los resultados que obtuvieron los estudiantes en los siguientes casos:

- a) Estudiantes inscritos a la certificación y al curso en Registro Escolar (que se supone asistieron a clases); y
- b) Estudiantes inscritos solamente a la certificación

### ESTUDIANTES QUE SOLICITARON LA CERTIFICACIÓN

**Tabla 3. Datos generales de los estudiantes**

Estudiantes inscritos				
Plantel	Total a la certificación	Al curso*	Al curso y a la certificación	Sólo a la certificación
DV	26	14	13	13
CH				
IZT				
SLT	25	50	22	3
CUAUT				
Total	51	64	35	16

\* Estudiantes inscritos al curso en Registro Escolar

**Tabla 4. Resultados de los estudiantes inscritos al curso y a la certificación**

Plantel	C			NC			NP			Total
	M	V	Sub total	M	V	Sub total	M	V	Sub total	
DV	9	0	9	0	0	0	4	0	4	13
CH										
IZT										
SLT	13	6	19	0	0	0	2	1	3	22
CUAUT										
Total	22	6	28	0	0	0	6	1	7	35

**Tabla 4.1 Resultados de los estudiantes que obtuvieron la certificación**

Plantel	"7"			"8"			"9"			"10"			Total
	M	V	Sub total	M	V	Sub total	M	V	Sub total	M	V	Sub total	
DV	1	0	1	0	0	0	1	0	1	7	0	7	9
CH													
IZT													
SLT	0	0	0	0	0	0	0	2	2	13	4	17	19
CUAUT													
Total	1	0	1	0	0	0	1	2	3	20	4	24	28

## BALANCE DE RESULTADOS

Tabla 5. Resultados de los estudiantes inscritos sólo a la certificación

Plantel	C			NC			NP			Total
	M	V	Sub total	M	V	Sub total	M	V	Sub total	
DV	8	0	8	0	0	0	5	0	5	13
CH										
IZT										
SLT	0	0	0	0	0	0	1	2	3	3
CUAUT										
Total	8	0	8	0	0	0	6	2	8	16

Tabla 5.1 Resultados de los estudiantes que obtuvieron la certificación

Plantel	"7"			"8"			"9"			"10"			Total
	M	V	Sub total	M	V	Sub total	M	V	Sub total	M	V	Sub total	
DV	0	0	0	0	0	0	1	0	1	7	0	7	8
CH													
IZT													
SLT	0	0	0	0	0	0	0	0	0	0	0	0	0
CUAUT													
Total	0	0	0	0	0	0	1	0	1	7	0	7	8