

**Coordinación de Certificación y Registro**  
 5 de Marzo de 2012

**Período de certificación:** B 2011-II (Diciembre 2011)  
**Academia:** Creación Literaria

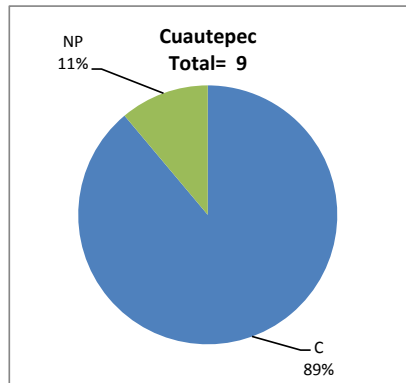
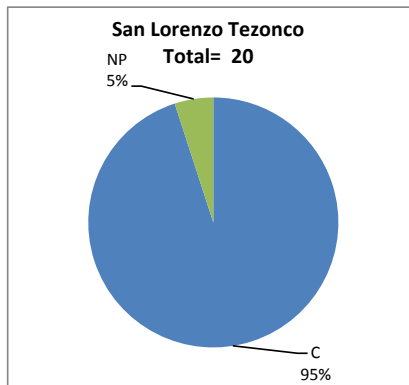
**Curso:** Cuento III  
**Colegio:** Humanidades y Ciencias Sociales

**Tabla 1. Resultados globales de los estudiantes inscritos a la certificación**

<b>Total de estudiantes:</b>	29
<b>Turno matutino:</b>	12
<b>Turno vespertino:</b>	17

Plantel	C			NC			NP			Total
	M	V	Sub total	M	V	Sub total	M	V	Sub total	
DV										
CH										
IZT										
SLT	11	8	19	0	0	0	1	0	1	20
CUAUT	0	8	8	0	0	0	0	1	1	9
<b>Total</b>	<b>11</b>	<b>16</b>	<b>27</b>	<b>0</b>	<b>0</b>	<b>0</b>	<b>1</b>	<b>1</b>	<b>2</b>	<b>29</b>

**C:** Obtuvieron la certificación, **NC:** No obtuvieron la certificación, **NP:** No se presentaron; **M:** Turno matutino, **V:** Turno vespertino  
**DV:** Del Valle, **CH:** Centro Histórico, **IZT:** Iztapalapa, **SLT:** San Lorenzo Tezonco, **CUAUT:** Cuauhtémoc

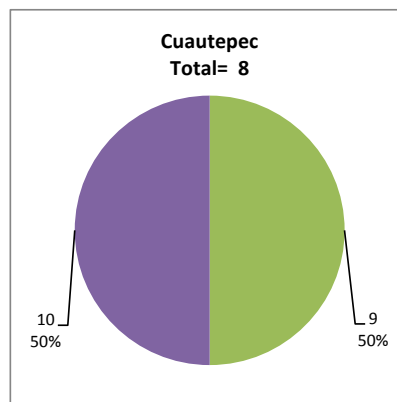
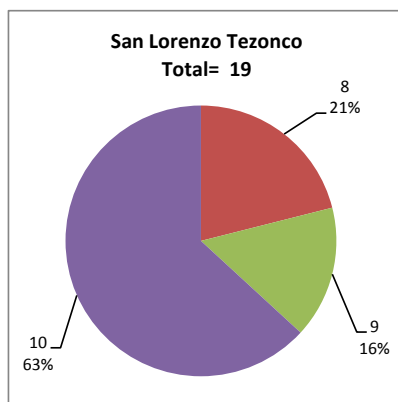


## BALANCE DE RESULTADOS

Tabla 2. Resultados de los estudiantes que obtuvieron la certificación

<b>Total de estudiantes:</b>	27
<b>Turno matutino:</b>	11
<b>Turno vespertino:</b>	16

Plantel	"7"			"8"			"9"			"10"			Total
	M	V	Sub total	M	V	Sub total	M	V	Sub total	M	V	Sub total	
DV													
CH													
IZT													
SLT	0	0	0	2	2	4	1	2	3	8	4	12	19
CUAUT	0	0	0	0	0	0	0	4	4	0	4	4	8
<b>Total</b>	<b>0</b>	<b>0</b>	<b>0</b>	<b>2</b>	<b>2</b>	<b>4</b>	<b>1</b>	<b>6</b>	<b>7</b>	<b>8</b>	<b>8</b>	<b>16</b>	<b>27</b>



### DESGLOSE DE RESULTADOS

Este apartado tiene como objetivo incluir información más detallada sobre el Balance de Resultados, así como proporcionar mayores elementos de análisis a los profesores y academias.

La información que se adiciona es un comparativo de los resultados que obtuvieron los estudiantes en los siguientes casos:

- a) Estudiantes inscritos a la certificación y al curso en Registro Escolar (que se supone asistieron a clases); y
- b) Estudiantes inscritos solamente a la certificación

### ESTUDIANTES QUE SOLICITARON LA CERTIFICACIÓN

**Tabla 3. Datos generales de los estudiantes**

Estudiantes inscritos				
Plantel	Total a la certificación	Al curso*	Al curso y a la certificación	Sólo a la certificación
DV				
CH				
IZT				
SLT	20	22	16	4
CUAUT	9	7	5	4
Total	29	29	21	8

\* Estudiantes inscritos al curso en Registro Escolar

**Tabla 4. Resultados de los estudiantes inscritos al curso y a la certificación**

Plantel	C			NC			NP			Total
	M	V	Sub total	M	V	Sub total	M	V	Sub total	
DV										
CH										
IZT										
SLT	7	8	15	0	0	0	1	0	1	16
CUAUT	0	4	4	0	0	0	0	1	1	5
Total	7	12	19	0	0	0	1	1	2	21

**Tabla 4.1 Resultados de los estudiantes que obtuvieron la certificación**

Plantel	"7"			"8"			"9"			"10"			Total
	M	V	Sub total	M	V	Sub total	M	V	Sub total	M	V	Sub total	
DV													
CH													
IZT													
SLT	0	0	0	0	2	2	1	2	3	6	4	10	15
CUAUT	0	0	0	0	0	0	0	3	3	0	1	1	4
Total	0	0	0	0	2	2	1	5	6	6	5	11	19

## BALANCE DE RESULTADOS

Tabla 5. Resultados de los estudiantes inscritos sólo a la certificación

Plantel	C			NC			NP			Total
	M	V	Sub total	M	V	Sub total	M	V	Sub total	
DV										
CH										
IZT										
SLT	4	0	4	0	0	0	0	0	0	4
CUAUT	0	4	4	0	0	0	0	0	0	4
Total	4	4	8	0	0	0	0	0	0	8

Tabla 5.1 Resultados de los estudiantes que obtuvieron la certificación

Plantel	"7"			"8"			"9"			"10"			Total
	M	V	Sub total	M	V	Sub total	M	V	Sub total	M	V	Sub total	
DV													
CH													
IZT													
SLT	0	0	0	2	0	2	0	0	0	2	0	2	4
CUAUT	0	0	0	0	0	0	0	1	1	0	3	3	4
Total	0	0	0	2	0	2	0	1	1	2	3	5	8